





35th
EUROPEAN
FISHING TACKLE
TRADE EXHIBITION

Best New Product Awards
Season 2016-2017

Best Fixed Spool Reel

Nuovi Prodotti 2016/17

Benvenuti nella guida dei nuovi prodotti Shimano 2016/17. Quest'anno vede l'introduzione di molti nuovi prodotti, tutti progettati per soddisfare le moderne tendenze di pesca consentendo di ottenere il massimo delle prestazioni e soddisfazione dalla vostra passione.

L'aumentato interesse verso la pesca con esche artificiali leggera è stato uno dei principali motivi per lo sviluppo del nuovo rotore Magnumlite. Questa caratteristica tecnica si può trovare sul premiato Vanquish e Stradic CI4+ e offre un considerevole risparmio di peso, in combinazione con più resistenza, migliore equilibrio e una migliore rotazione.

Per lo spinning leggero non c'è niente di meglio.

Su alcuni dei nuovi mulinelli più grandi, utilizzati per il carpfishing e surfcasting ci sono due nuove caratteristiche che permetteranno di ottimizzare le prestazioni di lancio -

Super Slow Oscillation 5 e Parallel Body - vedi pagina 12 e 13 per tutti i dettagli. Entrambe queste caratteristiche sono incluse nel nuovo Ultegra XT-D, il più richiesto mulinello da carpfishing del 2016!

Le nostre nuove canne sfruttano al meglio l'uso delle più recenti tecnologie nel utilizzo del carbonio e sono state progettate per ottenere elevate prestazioni e soddisfare una vasta gamma di esigenze anche del pescatore più esigente. Si potranno trovare infatti, anche modelli molto specializzati, che sono stati selezionati dalla gamma mondiale di Shimano. Per quanto riguarda l'abbigliamento, quest'anno si potrà trovare la più vasta collezione di capi di mai lanciata da Shimano in Europa.

Questa gamma altamente tecnica, è in grado di soddisfare ogni tipologia di situazione, sia in pesca sia semplicemente per il tempo libero assicurando il giusto confort in ogni condizione climatica.

C'è anche un'altra novità molto importante per Shimano - Kairiki SX8. Un trecciato a 8 capi altamente avanzato. Per scoprire di più sul perfetto abbinamento per con vostro mulinello Shimano, andate a pagina 98.

Infine, il nuovo Catalogo Generale Shimano 2017, che contiene l'intera gamma dei prodotti Shimano, sarà disponibile all'inizio del 2017. Sarà come sempre disponibile presso il vostro rivenditore di fiducia.

Indice

04-33	Mulinelli	70-98	Accessori
04-06	Tecnologie Mulinelli	70-78	Abbigliamento
07-09	Mulinelli Lightweight	79	Guanti & Tools
10-11	Mulinelli P4/P3	80-81	Cappellini
12-17	Mulinelli Big Pit/ Surfcasting	82-97	Buffetteria
18-21	Mulinelli Spinning Saltwater	98	Kairiki Braid
22-25	Mulinelli Jigging/ Multiplier		
26-32	Mulinelli Baitcasting	99	Tributo a Jan Porter
33	Mulinelli Fly		
34-69	Rods		
36-37	Tecnologie canne		
38-47	Canne Spinning		
48-49	Canne Commercial		
50-53	Canne Telescopiche		
54-57	Canne Spinning Saltwater		
58-61	Canne Saltwater Jigging		
62-63	Canne Trolling		
64-69	Canne Surfcasting		





HAGANE

IL NOSTRO OBIETTIVO, ETERNAMENTE FLUIDO

LA PRODUZIONE DI MULINELLI BASATA SUL PRINCIPIO HAGANE
È SUPPORTATA DALLA TECNOLOGIA NELLA LAVORAZIONE DEI METALLI
UNICA, CHE SHIMANO HA SVILUPPATO NEL CORSO DEGLI ANNI



La meccanica di precisione forgiata a freddo **HAGANE** è incredibilmente robusta e duratura



MICROMODULE Gear ha denti estremamente precisi per rendere minimo lo sforzo e massima la potenza di recupero



Gli ingranaggi **X-SHIP** assicurano recuperi fluidi e potenti anche sotto sforzi estremi



Il corpo **HAGANE** estremamente rigido protegge le prestazioni degli ingranaggi da colpi e pressioni esterne

CUSCINETTI A SFERA

S A-RB

I cuscinetti **Shimano S A-RB** (anti-rust bearing) hanno subito uno speciale trattamento termico che aumenta la resistenza del metallo alla corrosione. Grazie a questo trattamento, questi cuscinetti durano almeno 10 volte più di normali cuscinetti a sfera standard in acciaio inox, in ambienti ad alta salinità. Questi cuscinetti S A-RB, schermati utilizzano una protezione in gomma o acciaio inox (a seconda delle dimensioni del cuscinetto) per massimizzare la protezione alla corrosione e contro agenti esterni come sabbia, salsedine o polvere.

A-RB

I cuscinetti **Shimano A-RB** (anti-rust bearing) sono appositamente trattati per aumentare drasticamente la resistenza alla corrosione. Questi cuscinetti dureranno almeno 10 volte più lungo dei normali cuscinetti a sfera in acciaio inossidabile di serie, in ambienti ad alta salinità. Anche se questi cuscinetti non sono schermati, come i cuscinetti S A-RB non sono automaticamente più fragili o vulnerabili. A volte il posizionamento di un cuscinetto A-RB in un mulinello Shimano può già escludere la possibilità di contaminazione da qualsiasi agente esterno come sale o polvere e rendendo così non necessaria la necessità di una protezione aggiuntiva.




**PARALLEL
BODY**

Un nuovo sviluppo, dove l'allineamento canna e mulinello è perfettamente parallelo. Questo favorisce un agevole scorrimento del filo tra mulinello e il primo anello della canna, aumentando notevolmente le performance di lancio. Si può vedere il nuovo corpo parallelo sul nuovo Ultegra XTD e XSD.



FREE BODY

Progettato e sviluppato per spostare il baricentro del mulinello più vicino alla canna. Questo è stato possibile posizionando il meccanismo della vite senza fine (worm shaft) 19 millimetri più in alto rispetto alla versione precedente. Spostando il baricentro più vicino alla posizione della mano del pescatore il G Free Body, aiuta a ridurre la fatica migliorando confort e lanci.



COREPROTECT

Il concetto è semplice ... fornire una perfetta resistenza all'acqua senza creare un senso di rotazione pesante. Ci sono tre aree chiave del mulinello che richiedono protezione; la frizione, il corpo e il rullo guida filo.

1. L'area della frizione: questa è la zona più critica quando si tratta di bilanciare resistenza all'acqua e prestazione. Per raggiungere la resistenza all'acqua mantenendo una rotazione fluida, è stato aggiunto un rivestimento di protezione superficiale che garantisce una perfetta schermatura. Questa azione impedisce all'acqua di fluire nelle piccole fessure.
2. La zona del corpo: per proteggere il corpo, la tecnologia **COREPROTECT**, utilizza una serie di 12 diverse guarnizioni e un trattamento superficiale. La leva dell'antiritorno è stata eliminata per migliorare ulteriormente la protezione contro gli agenti esterni.
3. Il rullo guida filo: il nuovo rullino guida filo presentato sullo Stella 2014 è sigillato in un unico pezzo che permette una perfetta protezione e bassa manutenzione. Il design di questo rullo sigillato non richiede l'olio per la regolare manutenzione.



COREPROTECT impedisce all'acqua di entrare nel corpo, sotto il rotore e anche nel cuscinetto a rulli



MGL ROTOR



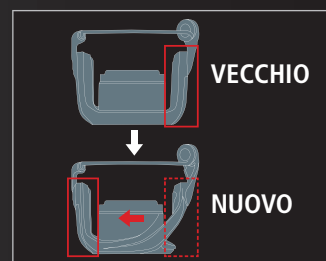

IL FUTURO E' QUI NUOVO MAGNUMLITE ROTOR

L'evoluzione nella progettazione ultraleggera offre un nuovo livello di prestazioni.

MGL ROTOR

INERZIA DELLA ROTAZIONE RIDOTTA DEL 14%. QUICKRESPONSE È DIVENTATO SEMPRE PIÙ EVIDENTE.

Il nuovo design del rotore in Magnumlite garantisce una rotazione ultraleggera senza precedenti. Il profilo del rotore, che in precedenza era simmetrico, ora è asimmetrico. Il meccanismo del braccio, che in precedenza era situato sullo stesso lato del rullo guida filo, è stato spostato verso il lato opposto. Questo migliora l'equilibrio e combinato con un rullino guidafileto leggero, un archetto in Titanio e una disposizione ottimale dello spessore del rotore, garantisce un miglioramento dell'inerzia di rotazione del 14% portando la sensibilità ad un livello mai raggiunto.

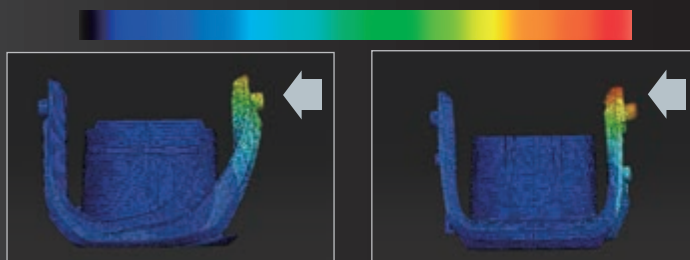


Il rotore ridisegnato in Magnumlite ha ora il meccanismo del braccio sul lato opposto alla linea del rullo guidafileto per un miglior bilanciamento e un minor peso complessivo.

RIGIDO E ROBUSTO. RIGIDITÀ ROTORE AUMENTATA FINO AL 30%.

L'evoluzione del nuovo rotore contribuisce non solo a diminuire l'inerzia e la sensibilità. Anche la rigidità del rotore sul lato rullino guidafileto è un fattore importante, che può influire sulle performance della frizione. Il recente sviluppo Magnumlite offre un'eccellente rigidità con il 30% in meno di flessione sotto pressione massima.

Si possono verificare i benefici di questa tecnologia sul nuovo Vanquish FA e Stradic C14 + FB



Nuovo rotore più rigido con meno di flessione sotto carico estremo.

Il rotore standard ha più flessione sotto carico estremo.

“ Vanquish combina la resistenza e la fluidità di HAGANE con la leggerezza del Magnesio e del CI4+



Vanquish

Il nuovo Vanquish FA porta le performance dei mulinelli ultralight ad un nuovo livello. Ultra leggero, ultra potente, ultra reattivo. Il Vanquish è un concentrato delle ultime tecnologie Shimano e, grazie al nuovo rotore Magnumlite e al corpo ultra leggero in magnesio G Free body, è perfettamente bilanciato per avere la massima sensibilità in pesca e per essere abbinato con le più leggere e avanzate canne in carbonio di ultima generazione.

All'interno, gli ingranaggi Hagane combinati con l'X-Ship e il Micro Module Gear garantiscono una fluidità senza eguali, particolarmente utile quando c'è la necessità di avere un recupero preciso pescando a spinning. Inoltre, la tecnologia Coreprotect assicura che l'acqua non possa venire a contatto con componenti importanti del mulinello. Disponibile in un'ampia gamma con diverse velocità di recupero, nelle misure dal 2000 al 4000, il Vanquish FA garantisce di soddisfare le richieste dei pescatori più esigenti.



CARATTERISTICHE

- Shielded A-RB Bearings
- Magnesium Frame
- Single Carbon Handle
- Titanium One-Piece Bail
- Cold Forged Aluminium Spool
- Waterproof Drag
- Rigid Support Drag
- Floating Shaft II



VANQC2000SFA	155	5,1:1	0,16mm-105m	12 x S A-RB + 1RB	67	3
VANQC2000HGSA	155	6,1:1	0,16mm-105m	12 x S A-RB + 1RB	80	3
VANQC2500HGSA	175	6,0:1	0,18mm-120m	11 x S A-RB + 1RB	81	2.5
VANQ2500SFA	180	5,3:1	0,18mm-120m	11 x S A-RB + 1RB	77	4
VANQC3000FA	185	5,3:1	0,30mm-130m	11 x S A-RB + 1RB	77	9
VANQC3000HGFA	185	6,0:1	0,30mm-130m	11 x S A-RB + 1RB	88	9
VANQC3000SDHFA	195	5,3:1	0,18mm-120m	13 x S A-RB + 1RB	77	9
VANQ4000HGFA	230	5,8:1	0,30mm-180m	12 x S A-RB + 1RB	93	11
VANQ4000XGFA	240	6,2:1	0,30mm-180m	12 x S A-RB + 1RB	99	11

La sigla nel codice: S = Bobina Shallow · C = Corpo Compatto
DH = Double Handle · HG = High Gear · XG = Extra High Gear



**LIGHTWEIGHT
SERIES**

“ Stradic CI4+ FB è il mulinello perfetto per lo spinning moderno, sia in mare che in acqua dolce. un abbinamento ideale per le canne di ultima generazione molte leggere e reattive.

STRADIC CI4+

L'ultima versione del popolarissimo Stradic CI4+ porta i confini dei mulinelli lightweight al limite.

Parte della serie Lightweight, il nuovo Stradic CI4+ pone nuovi standard nella fascia media dei mulinelli da spinning e si distingue per il nuovo rotore Magnumlite che migliora le performance per i pescatori che vogliono il massimo del feeling e della sensibilità.

Aggiungete a questo il leggerissimo corpo in CI4+ G Free Body che migliora il bilanciamento, i potenti ingranaggi Hagane X-Ship e la protezione dall'acqua Coreprotect e avrete un mulinello dalle prestazioni straordinarie.

Disponibile in un'ampia gamma di dimensioni dalla piccola 1000 (che pesa solo 160gr) alla 4000, con una velocità di recupero high e extra high, lo Stradic CI4+ è dotato anche di una nuova frizione anteriore facile da usare che rende i settaggi molto semplici anche in fase di combattimento con il pesce.



CARATTERISTICHE

- Shielded A-RB Bearings
- CI4+ Frame
- Manovella singola in alluminio lavorato
- Titanium One-Piece Bail
- Cold Forged Aluminium Spool
- Waterproof Drag
- Rigid Support Drag
- Floating Shaft II



STCI41000FB	160	5,0:1	0,20mm-140m	6 x S A-RB + 1 RB	66	3
STCI41000HGFB	160	6,0:1	0,20mm-140m	6 x S A-RB + 1 RB	79	3
STCI42500FB	190	5,0:1	0,20mm-240m	6 x S A-RB + 1 RB	73	9
STCI42500HGFB	190	6,0:1	0,20mm-240m	6 x S A-RB + 1 RB	88	9
STCI4C3000FB	190	5,0:1	0,20mm-240m	6 x S A-RB + 1 RB	73	9
STCI4C3000HGFB	190	6,0:1	0,30mm-130m	6 x S A-RB + 1 RB	88	9
STCI44000FB	230	4,8:1	0,30mm-180m	6 x S A-RB + 1 RB	77	11
STCI44000XGFB	230	6,2:1	0,30mm-180m	6 x S A-RB + 1 RB	99	11

La sigla nel codice: HG = High Gear C = Corpo Compatto · XG = Extra High Gear



**LIGHTWEIGHT
SERIES**



CARDIFF

Originalmente sviluppato in Giappone per le gare alla trota, il Cardiff CI4+ fa parte della serie Lightweight e pesa solo 165g.

Costruito usando l'esclusivo CI4+ e il rotore Magnumlite, è perfetto per la pesca ultra light Europea e per tutte le tecniche che prevedono l'utilizzo di fili molto sottili.

È disponibile nella misura 2000, con la bobina shallow, in due versioni che differiscono per la velocità di recupero, 5.0 e 6.0 la HGS.

In aggiunta al feeling ultraleggero, questo speciale mulinello ha un'esclusiva frizione anteriore molto precisa, sviluppata per essere usata con i fili più sottili, rendendolo perfetto per l'utilizzo in street fishing o nell'ultra light game.

Come tocco finale, al Cardiff è stata installata una manopola in sughero per un ulteriore feeling di qualità e ricercatezza.

CARATTERISTICHE

- Shielded A-RB Bearings
- CI4+ Frame
- Manovella singola in alluminio lavorato
- One-Piece Bail
- Cold Forged Aluminium Spool

- Waterproof Drag
- Rigid Support Drag
- Super Stopper II
- Floating Shaft II



12CDFCI4C20SS	165	5,0:1	0,14mm-115m	8 x S A-RB + 1 RB	66	3
12CDFCI4C20HS	165	6,0:1	0,14mm-145m	8 x S A-RB + 1 RB	79	3

La sigla nel codice: SS = Super Shallow Spool · HS = High Gear / Shallow Spool



**LIGHTWEIGHT
SERIES**



Il Soare BB è leggero, compatto e perfetto per essere utilizzato con fili sottili

Soare BB

Il Soare BB è il modello entry level della categoria Lightweight e pesa solo 190gr, rendendolo perfetto da abbinare a canne ultraleggere.

Dotato del rotore Magnumlite e degli ingranaggi X-Ship, questo mulinello si adatta perfettamente alla pesca ultralight (trout area e rockfishing). Rapporto di recupero di 4.3:1, perfetto per non perdere contatto con le piccole esche che si andranno ad utilizzare.

La bobina shallow AR-C è sviluppata per fili ultra sottili e per massimizzare la distanza di lancio senza temere "parrucche" quando si utilizzano esche particolarmente leggere.

CARATTERISTICHE

- Shielded A-RB Bearings
- CI4+ Frame
- Manovella singola in alluminio lavorato
- One-Piece Bail
- Cold Forged Aluminium Spool

- Waterproof Drag
- Rigid Support Drag
- Super Stopper II
- Floating Shaft II



1350BBC20PGS	190	4,3:1	0,14mm-115m	5 x S A-RB + 1 RB	57	3
--------------	-----	-------	-------------	-------------------	----	---

La sigla nel codice: C = Corpo Compatto · PG = Power Gear · SS = Super Shallow Spool

**LIGHTWEIGHT
SERIES**





Realizzato con tecnologie presenti su modelli di fascia alta, il Nasci FB porta i mulinelli P4 ad un nuovo livello



NASCI FB

Il Nasci FB è il primo mulinello Shimano P4 che utilizza la tecnologia Hagane e altre caratteristiche tipiche dei mulinelli Shimano di fascia superiore come la protezione dall'acqua Coreprotect, il corpo G Free Body che migliora il bilanciamento e gli ingranaggi X-Ship, caratteristiche che rendono questo mulinello fantastico nel rapporto qualità/prezzo.

Con la gamma che parte dal piccolo 1000 fino ad arrivare al 5000, il nuovo Nasci FB è uno dei mulinelli più versatili di sempre.

Grazie al colore nero lucido in contrasto con l'argento e alle finiture dorate, l'aspetto del Nasci è sicuramente accattivante come le sue performance.

CARATTERISTICHE

- Shielded Stainless Steel Bearings
- XGT-7 Frame
- Manovella singola in alluminio lavorato
- CAP Bail
- Waterproof Drag
- Rigid Support Drag
- Super Stopper II
- Cold Forged Aluminium Spool



NAS1000FB	215	5,0:1	0,20mm-140m	4 x S SS + 1 RB	66	3
NASC2000SFB	220	5,0:1	0,16mm-105m	4 x S SS + 1 RB	66	3
NASC2000HGSFB	220	6,0:1	0,16mm-105m	4 x S SS + 1 RB	79	3
NAS2500FB	250	5,0:1	0,20mm-240m	4 x S SS + 1 RB	73	9
NAS2500HGSFB	250	6,2:1	0,18mm-120m	4 x S SS + 1 RB	91	9
NASC3000FB	250	5,0:1	0,30mm-130m	4 x S SS + 1 RB	73	9
NASC3000HGSFB	250	6,2:1	0,30mm-130m	4 x S SS + 1 RB	91	9
NASC3000DHFB	280	5,0:1	0,30mm-130m	4 x S SS + 1 RB	73	9
NAS4000FB	295	4,7:1	0,30mm-180m	4 x S SS + 1 RB	75	11
NAS4000XGSFB	295	6,2:1	0,30mm-180m	4 x S SS + 1 RB	99	11
NASC5000XGSFB	300	6,2:1	0,35mm-175m	4 x S SS + 1 RB	105	11

La sigla nel codice: S = Bobina Shallow
HG = High Gear · XG = Extra High Gear · DH = Double Handle





Il Sienna è il mulinello perfetto per chi si avvicina al mondo della pesca, la qualità di un prodotto Shimano ad un prezzo conveniente

SIENNA FE

Quando si parla di performance entry-level è difficile battere il Sienna FE.

Il corpo leggero XGT-7 rende questo mulinello facile da usare anche per i pescatori più giovani, inoltre i cuscinetti a sfere combinati con il Dyna-Balance permettono di recuperare il filo in una maniera incredibilmente fluida.

Il Sienna FE è stato creato in tre misure: 1000, 2500 e 4000, per coprire tutte le esigenze del pescatore moderno. Se stai iniziando a pescare o i tuoi bambini hanno bisogno di qualcosa di più sofisticato di un semplice mulinello "economico", il nuovo Sienna FE è la scelta perfetta

CARATTERISTICHE

- Shielded Stainless Steel Bearings
- XGT-7 M Compact Body
- Single Handle
- CAP Bail
- Diecast Aluminium Spool
- Super Stopper II



SN1000FE	210	5,0:1	0,18mm-170m	1 x SSS + 1 RB	61	3
SN2500FE	260	5,0:1	0,18mm-290m	1 x SSS + 1 RB	71	4
SN4000FE	335	5,2:1	0,25mm-260m	1 x SSS + 1 RB	82	8.5



AX[®] FB

Il nuovo Shimano AX FB è sviluppato per chi si avvicina al mondo della pesca ed ha un prezzo estremamente basso per essere un mulinello Shimano.

Disponibile in tre misure (1000, 2500 e 4000) questo versatile modello può essere utilizzato con una grande varietà di tecniche per la pesca freshwater, tra cui la pesca con gli artificiali, la pesca con il galleggiante e con il feeder. Costruito con un cuscinetto a sfera e un cuscinetto a rulli l'AX offre scorrevolezza, potenza e performance per aiutare tutti i pescatori a divertirsi senza pensieri.

CARATTERISTICHE

- Shielded Stainless Steel Bearings
- Single Handle
- Super Stopper II



AX1000FB	206	5,2:1	0,20mm-140m	1 x SSS + 1 RB	64	2
AX2500FB	252	5,2:1	0,25mm-160m	1 x SSS + 1 RB	74	3
AX4000FB	354	5,2:1	0,25mm-260m	1 x SSS + 1 RB	84	6





MULINELLI BIG PIT

LONG RANGE CASTING TECHNOLOGY

Shimano ha ideato due nuove tecnologie che migliorano la distanza di lancio.

Super Slow 5 imbobina 50 avvolgimenti di filo per ogni oscillazione completa e il Parallel Body allinea perfettamente il mulinello con la canna, assicurando un'ottimale fuoriuscita del filo.



Il Parallel Body è una nuova caratteristica sviluppata per migliorare la fuoriuscita del filo dal mulinello al primo anello.

Con il Parallel Body la bobina è esattamente a 90° rispetto al fusto della canna. Questo si traduce, nella fase di lancio, in un minor attrito del filo con il fusto della canna e un incremento della distanza di lancio.

SOSCILLAZIONE LENTA = DISTANZE PIU' LUNGHE

Più è lenta l'oscillazione più si riduce la velocità con cui viaggia il filo su e giù per la bobina durante il lancio.

Questo si traduce in meno attrito sul filo che viene rialsciato con maggior facilità migliorando notevolmente la distanza di lancio raggiungibile. L'oscillazione SHIMANO normale (fino a 19 avvolgimenti per ciclo) supera lo standard del settore. L'oscillazione Slow (lenta) che arriva fino a 49 avvolgimenti per ciclo, è superiore a qualsiasi altra tecnologia esistente. Shimano ora ha due sistemi di oscillazione SUPER lenti :- Super Slow 5 (50 avvolgimenti) e Super Slow 10 (100 avvolgimenti).



STANDARD

Oscillazione standard ;
fino a 19 avvolgimenti



SLOW

Oscillazione slow ;
tra 20-30 avvolgimenti



SUPER SLOW 5

Oscillazione Super Slow 5 ;
tra 40-50 avvolgimenti



SUPER SLOW 10

Oscillazione Super Slow 10 ;
tra 90-100 avvolgimenti



ULTEGRA XTD

L'Ultegra XT-D ha sconvolto il mondo della pesca fin dal suo lancio agli inizi del 2016. La colorazione nera opaca di questo mulinello è perfetta per il carpista moderno e il suo rapporto qualità/prezzo è semplicemente imbattibile. In questo modello ci sono due nuove caratteristiche che ti permetteranno di aumentare notevolmente la distanza di lancio: la Super Slow 5 oscillation, che avvolge 50 giri di filo per ogni oscillazione completa della bobina, traducendosi in un imbobinamento perfetto e molto uniforme e, per la prima volta, viene implementato il Parallel Body design, che consiste nell'allineamento perfetto della bobina con la canna, riducendo l'attrito del filo sul fusto della stessa in fase di lancio. Inoltre, la nuova Instant Drag richiede solo un giro completo per essere serrata, rendendo la fase di combattimento più semplice. Destinato a diventare uno dei mulinelli Big Pit di Shimano più venduti di sempre, l'Ultegra XT-D è il mulinello che il carpista moderno sognava da anni.

CARATTERISTICHE

- Shielded A-RB + Shielded Stainless Steel Bearings
- Cold Forged Aluminium Spool
- XT-7 Body
- Maintenance Port
- Manovella Singola in Alluminio Lavorato
- 4 x Line Reducers (2 x 10000, 2 x 3500)



La colorazione nera opaca "stealth" di questo mulinello è perfetta per il carpista moderno

ULT14000XTD	645	4,3:1	0,40mm-400m	1 S A-RB + 3 S SUS + 1RB	103	20
-------------	-----	-------	-------------	--------------------------	-----	----



“ La Super Slow 5 assicura un imbobinamento molto preciso sia con trecciato che con monofilo, migliorando la distanza di lancio



ULTEGRA XSD

L'Ultegra XSD è uno dei mulinelli da surfcasting più amati grazie al Parallel Body Design e all'oscillazione Super Slow 5 che avvolge 50 giri di filo per ogni oscillazione completa della bobina. Questo si traduce in un imbobinamento perfetto e molto uniforme sia utilizzando un trecciato sia con il monofilo e vi permetterà di migliorare notevolmente la distanza di lancio rispetto ai mulinelli con un'oscillazione più veloce.


Il nuovo Ultegra XSD è caratterizzato anche dagli ingranaggi X-Ship, particolarità che migliora l'efficienza nel recupero rendendo la fase di combattimento e il recupero di grossi piombi più facile.

La frizione Fast Instant Drag può essere serrata con un solo giro di frizione, passando istantaneamente alla fase di combattimento

Se siete alla ricerca di un mulinello da surf casting dall'ottimo rapporto qualità/prezzo, l'Ultegra è la risposta alle vostre domande.

CARATTERISTICHE

- Shielded A-RB + Shielded Stainless Steel Bearings
- Cold Forged Aluminium Spool
- XT-7 Body
- Maintenance Port
- Manovella Singola in Alluminio Lavorato
- 4 x Line Reducers (2 x 10000, 2 x 3500)



ULT14000XSD 645 4,3:1 0,40mm-400m 1 S A-RB + 3 S SUS + 1 RB 103 20



AERLEX XT-B

Per i carpisti che vogliono un mulinello low cost senza dover sacrificare l'affidabilità e le prestazioni, l'Aerlex XT-B è un mulinello da tenere seriamente in considerazione.

Il corpo nero dell'Aerlex XT è sicuramente dotato di un'estetica accattivante che si abbina perfettamente ad ogni canna da carp fishing e l'aggiunta della bobina AR-C e dell'imbobinamento Aero Wrap II rende il lancio a lunghe distanze facile anche per i pescatori senza esperienza.

La bobina Instant Drag permette di passare al settaggio prescelto con il minimo sforzo.

Questo mulinello è disponibile anche nella versione Spod con una velocità di recupero di 5.3:1 e una bobina dotata di due line clip per marcare la distanza di due diverse aree.

CARATTERISTICHE

- Shielded Stainless Steel Bearings
- XT-7 Body
- Manovella Singola in Alluminio Lavorato
- 2 Speed Oscillation
- Maintenance Port



ALX10000XTB	645	4,6:1	0.40mm-300m	2 S SUS + 1RB	100	15
ALX10000XTBSP	650	5,3:1	0.40mm-300m	2 S SUS + 1RB	115	15

La sigla nel codice: SP = SPOD



AERLEX XS-B

L'Aerlex XS-B è un robusto mulinello di ottima qualità, sviluppato per far fronte a tutte le situazioni della pesca a surfcasting. Caratterizzato dalla bobina AR-C e dall'imbobinamento Aero Wrap II, il nuovo Aerlex ha ottime doti di lancio e un rapporto di recupero 4.6:1.

Grazie a 2 cuscinetti schermati in acciaio inossidabile e ad un cuscinetto a rulli, questo mulinello fornisce fluidità e performance potenti ad un prezzo che sarà sicuramente interessante per i pescatori che praticano surfcasting.

CARATTERISTICHE

- Shielded Stainless Steel Bearings
- XT-7 Body
- Manovella Singola in Alluminio Lavorato
- 2 Speed Oscillation
- Maintenance Port



ALX10000XSB	645	4,6:1	0.40mm-300m	2 S SUS + 1RB	100	15
-------------	-----	-------	-------------	---------------	-----	----



“ La speciale bobina shallow è perfetta per il trecciato e può contenere fino a 250 metri di 0.20mm



SUPER AERO *SURF LEADER CI4+*

Sviluppato per lanciare a distanze considerevoli, il Super Aero Surf Leader CI4+ ha un corpo ultraleggero in CI4+ rendendolo uno dei mulinelli più leggeri della sua categoria. La speciale bobina è perfetta per essere utilizzata con il trecciato e può tenere fino a 250 metri di 0.20mm. Questo nuovo modello utilizza l'ultima tecnologia di imbobinamento creata da Shimano, la Super Slow 5 oscillation che avvolge 50 giri di filo per ogni oscillazione completa della bobina.

Inoltre, anche grazie al Parallel Body design, riuscirete a lanciare a distanze che prima neanche immaginate.

L'uso degli ingranaggi Hagane e del sistema di trasmissione di potenza X-Ship ti donerà un fantastico feeling e il potente rapporto di recupero di 3.5:1 ti assicurerà potenza nelle fasi di combattimento con grossi pesci o su fondali sconnessi.

CARATTERISTICHE

- Shielded A-RB Bearings
- CI4+ Frame
- Manovella Singola in Alluminio Lavorato
- Cold Forged Aluminium Spool
- Waterproof Drag
- Rigid Support Drag
- Floating Shaft II



14SASDCI4355GR

530

3,5:1

0,20mm-250m

5 S A-RB + 1RB

84

20



MULINELLI DA SPINNING IN MARE





“ L'Exsence C14+ è perfetto per i pescatori che utilizzano artificiali dalla barca o dalla riva e che hanno quindi bisogno di recuperi veloci e di lanciare a lunghe distanze

EXSENCE C14+

L'Exsence C14+ è incredibilmente popolare in Giappone per la pesca alle spigole ed è un'ottima scelta per i pescatori di mare e d'acqua dolce che pescano a spinning in Europa. Realizzato con gli ingranaggi HAGANE Gear e il sistema di trasmissione di potenza X-SHIP, l'Exsence C14+ ha 9 cuscinetti top di gamma e un cuscinetto a sfera che assicurano potenza e fluidità. Il leggero corpo in C14+ è studiato per essere usato al mare e la bobina è perfetta per essere utilizzata con il trecciato.

Il veloce rapporto di recupero di 6.2:1 (4000XG), che imbobina 99cm di filo per giro di manovella, rende questo speciale mulinello semplicemente perfetto per i pescatori che utilizzano artificiali dalla barca o da riva e che hanno quindi bisogno di recuperi veloci e di lanciare a lunghe distanze.

CARATTERISTICHE

- Shielded A-RB Bearings
- C14+ Frame
- Manovella Singola in Alluminio Lavorato
- One-Piece Bail
- Cold Forged Aluminium Spool
- Waterproof Drag
- Rigid Support Drag
- Floating Shaft II



EXSC14C3000M	195	6.0:1	0,20mm/130m	9 S A-RB + 1RB	88	9
EXSC144000XGS	250	6.2:1	0,20mm/150m	9 S A-RB + 1RB	99	11

La sigla nel codice: XG = Extra Fast Gear



**LIGHTWEIGHT
SERIES**



Il Sephia BB fu originariamente creato per la pesca dei calamari con esche egi, ma è diventato molto popolare tra i pescatori di mare che pescano con esche leggere



Sephia BB

Il Sephia BB fu originariamente creato per la pesca dei calamari con esche egi, ma è diventato molto popolare tra i pescatori di mare che pescano a light dagli scogli o dal porto. Facente parte della Lightweight Series, questo mulinello è bilanciato perfettamente per le canne leggere ed è dotato di una rotazione molto fluida grazie al Magnumlite Rotor e al sistema di trasmissione di potenza X-Ship.

Questo permette di manovrare con precisione piccole esche pescando a finesse. Sviluppato con una bobina AR-C pensata per essere utilizzata con il trecciato e migliorare sensibilmente la distanza di lancio.

CARATTERISTICHE

- Shielded A-RB Bearings
- C14+ Frame
- Manovella Singola in Alluminio Lavorato
- One-Piece Bail
- Cold Forged Aluminium Spool
- Waterproof Drag
- Rapid Fire Drag
- Floating Shaft II



13SEPBB30S

245

5,0:1

0.16mm-150m

5 S A-RB + 1RB

73

9

La sigla nel codice: C = Compact Body · S = Shallow Spool



**LIGHTWEIGHT
SERIES**



SOCORRO SW

Il Socorro SW di taglia media è un mulinello versatile per i pescatori di mare che utilizzano artificiali, jig o esche naturali, sia da riva che dalla barca. Realizzato con gli ingranaggi Hagane Gear e il sistema di trasmissione di potenza X-SHIP, la potenza di recupero e la fluidità di utilizzo di questo modello è sicuramente notevole per il basso prezzo a cui viene proposto. La frizione impermeabile in carbonio applica più di 12 kg di forza e, grazie al potente rapporto di recupero di 4.6:1 fino a 4.9:1, il Socorro SW è un superbo mulinello per la pesca in mare.

Per i pescatori che vogliono usare i mulinelli Shimano di fascia superiore, il Socorro è senza dubbio un'ottima scelta come riserva o per un'eventuale seconda canna.

CARATTERISTICHE

- Shielded A-RB Bearings
- XT-7 Frame
- Cold Forged Aluminium Spool
- Waterproof Drag
- Cross Carbon Drag
- Floating Shaft II



SOC5000SW	440	4,6:1	0,37mm-150m	4 S A-RB + 1 RB	78	10
SOC6000SW	445	4,6:1	0,37mm-190m	4 S A-RB + 1 RB	83	10
SOC8000SW	640	4,9:1	0,40mm-230m	4 S A-RB + 1 RB	94	12
SOC10000SW	665	4,9:1	0,40mm-300m	4 S A-RB + 1 RB	102	12



MOLTIPLICATORI DA JIGGING





OCEA JIGGER 2001NR-PG



OCEA JIGGER 2001NR-HG

OCEA JIGGER

Progettato per il jigging in acque profonde e costruito per l'uso ultra pesante grazie al corpo HAGANE Body e il sistema di trasmissione di potenza X-Ship, l'Ocea Jigger 2001 NR è lo specialista del "big fish". La bobina Super Free dà il controllo totale della profondità, anche quando peschiamo in forte corrente, e il particolare design con bobina stretta rende facile l'avvolgimento del filo.

La versione PG ha un rapporto di recupero di 5.1:1 che offre una potenza impressionante e un recupero di 98cm di filo per giro di manovella, mentre il modello HG ha un'alta velocità di recupero pari a 6.3:1 che recupera 117cm di filo per giro di manovella.

Entrambi i modelli sono equipaggiati con una frizione impermeabile in carbonio per performance consistenti in tutte le situazioni più estreme.

CARATTERISTICHE

- Shielded A-RB Bearings
- Aluminium Frame
- Long Power Handle
- Star Drag Adjustment
- Narrow Aluminium Spool
- Waterproof Drag
- Carbon Drag Washer



5RH70211H	555	6,2:1	0,33mm-400m	8 S A-RB + 1 RB	117	10
5RH70211P	555	5,1:1	0,33mm-400m	8 S A-RB + 1 RB	96	10

La sigla nel codice: H=High Gear · P = Power Gear





Perfetto per il light saltwater jigging, l'Ocea Calcutta è l'ideale abbinamento alle canne Game Type jigging.

OCEA CALCUTTA

L'Ocea Calcutta 301HG è perfetto per il jigging in mare leggero pur avendo la forza necessaria per controllare i pesci più grossi grazie al corpo HAGANE Body e al sistema di trasmissione di potenza X-Ship.

Pesando solo 350g, questo mulinello bilancia perfettamente le canne da jigging Game Type e l'elevato rapporto di recupero da 6.1:1, unito al sistema guidafilo, rende il recupero super veloce con 81cm di filo per giro di manovella.



CARATTERISTICHE

- Shielded A-RB Bearings
- Aluminium Frame
- Long Power Handle
- Star Drag Adjustment
- Aluminium Spool
- Waterproof Drag
- Carbon Drag Washer
- Level Wind System



5RH710301 350 6,0:1 0,28mm-200m 5 S A-RB + 1 RB 81 6





TORIUM

Il fiore all'occhiello della gamma di moltiplicatori con frizione a stella è ora disponibile con la manovella a sinistra. L'alta velocità di recupero di 6.2:1 è perfetta per l'utilizzo sia ai tropici che nei nostri oceani, per le specie veloci come il tonno o potenti come i gronghi.

Il design del corpo "S" Compact rende la dimensione generale del mulinello più piccola, pur mantenendo la stessa capacità di bobina necessaria per ogni situazione di pesca. L'uso di dischi frizione in carbonio incrociati permette di applicare fino a 11 kg di "drag power".

Un moltiplicatore regolare, preciso e affidabile in tutte le situazioni.

CARATTERISTICHE

- Shielded A-RB Bearings
- Diecast Aluminium Frame
- Brass Gear
- Single Aluminium Handle
- Super Stopper
- Clicker System
- Hypergear



LEFT-HAND MODELS

TOR16HGAL	535	6,2:1	16lb-410m	3 S A-RB + 1 RB	117	11
TOR20HGAL	545	6,2:1	20lb-385m	3 S A-RB + 1 RB	117	11
TOR30HGAL	560	6,2:1	30lb-320m	3 S A-RB + 1 RB	117	11

La sigla nel codice: L=Left Handed

“ La seconda generazione di Torium HG è il fiore all'occhiello della gamma di moltiplicatori con frizione a stella, ora è disponibile con la manella a sinistra



MULINELLI BAITCASTING











CALCUTTA CONQUEST

Il baitcaster di riferimento di casa Shimano, il Calcutta Conquest si caratterizza per la nuova bobina bilanciata S3D e per il sistema frenante centrifugo SVS che assicurano superbe performance di lancio combinate con la super scorrevolezza degli ingranaggi Micro Module Gear e della trasmissione di potenza X-Ship. Il corpo compatto Hagane body garantisce la forza necessaria per affrontare le situazioni più estreme mantenendo l'integrità degli ingranaggi interni e assicurandoti la massima efficienza nella fase di recupero.

CARATTERISTICHE

- Shielded A-RB Bearings
- Aluminium Frame
- Star Drag Adjustment
- Double Aluminium Handle
- Super Stopper II
- Level Wind System

						
CTCNQ201	265	6,2:1	0,25mm-255m	12 S A-RB + 1 RB	78	5
CTCNQ301	325	5,6:1	0,30mm-235m	12 S A-RB + 1 RB	76	7

La sigla nel codice: 1 = Left handed

“ Ogni dettaglio del Calcutta Conquest è sofisticato e perfettamente realizzato, rendendo questo mulinello incredibilmente affascinante





Metanium DC

Il nuovo Metanium DC è un fantastico e versatile mulinello da casting equipaggiato con il nuovo sistema frenante Shimano DC (Digital Control) anche chiamato "I-DC5". Questo mulinello ha due settaggi manuali che possono essere configurati in funzione del filo e dell'esca utilizzata. C'è anche una funzione automatica che permette al sistema frenante digitale DC di settare in maniera ottimale i freni durante la fase di lancio.

Grazie all'utilizzo del Micro Module Gear e degli ingranaggi X-SHIP, combinati con la leggerissima bobina Magnumlite, rimarrete stupiti per l'incredibile fluidità del mulinello, dalla sua potenza di recupero e dalla fantastica lanciabilità.

CARATTERISTICHE

- Shielded A-RB Bearings
- Magnesium Frame
- Double Handle with Paddles
- Level Wind System
- One Touch Removable Side Plate
- Star Drag Adjustment

5RH893000	190	7,4:1	0,30mm-120m	9 S A-RB + 1 RB	79	5



Metanium MGL

Il nuovo Metanium MGL è il mulinello lowprofile top di gamma per i pescatori più esigenti.

Ultra leggero (175g) e super scorrevole grazie al Micro Module Gear e alla trasmissione di potenza X-Ship, il nuovo "MGL" è il partner perfetto per l'ultima generazione di canne lightweight ed è eccezionale quando si utilizzano esche leggere.

Il sistema frenante SVS è stato migliorato ulteriormente e si abbina perfettamente alla bobina Magnumlite 3DS per assicurarti performance di lancio indimenticabili.

Il corpo in Magnesio HAGANE dona un fantastico feeling di solidità e qualità che riuscirà sicuramente a soddisfare le richieste dei pescatori europei più esigenti.

CARATTERISTICHE

- Shielded A-RB Bearings
- Magnesium Frame
- Double Handle with Paddles
- Level Wind System
- One Touch Removable Side Plate
- Star Drag Adjustment

METMGL151	175	6,2:1	0,25mm-150m	10 S A-RB + 1 RB	66	5
METMGL151HG	175	7,4:1	0,25mm-150m	10 S A-RB + 1 RB	79	5
METMGL151XG	175	8,5:1	0,25mm-150m	10 S A-RB + 1 RB	91	5

La sigla nel codice: 1 = Left handed · HG=High Gear · XG=Extra High Gear





ALDEBARAN BFS XG

L'Aldebaran BFS XC (Bait Finesse System) ridefinisce il concetto di mulinello ultralight. Pesando solo 130g, l'Aldebaran permette lanci precisi, grazie alla leggerissima bobina S3D, al sistema SVS Infinity cast control e alla tecnologia SilentTune. Nonostante sia leggerissimo e sia stato studiato per essere il mulinello perfetto da Bait Finesse, l'Aldebaran ha la resistenza necessaria nelle situazioni di pesca più impegnative.

Grazie agli ingranaggi X-Ship e al corpo in alluminio Hagane Body, l'Aldebaran è perfetto per pescare con gomme spiombate, con mini jerkbait, light crankbait e una grande varietà di tecniche finesse anche grazie al velocissimo rapporto di recupero 8:1.

CARATTERISTICHE

- Shielded A-RB Bearings
- Aluminium Frame
- Double Handle with Paddles
- Level Wind System
- One Touch Removable Side Plate
- Star Drag Adjustment



5RH941000 130 8,0:1 0,23mm-75m 9 S A-RB + 1 RB 80 3.5



Scorpion 71XG

Lo Shimano Scorpion 71XG è un mulinello ultraveloce con la velocità di recupero di 8.2:1 che imbobina fino a 82cm di filo per giro di manovella.

Il corpo leggero in alluminio Hagane body è molto compatto, caratteristica che lo rende molto comodo da utilizzare. Gli ingranaggi X-Ship assicurano fluidità e potenza, mentre la bobina S3D e il sistema frenante SVS garantiscono di lanciare a grosse distanze con grande precisione un'ampia gamma di esche. Lo Scorpion 71XG è ampiamente riconosciuto come uno dei mulinelli da casting dal miglior rapporto qualità/prezzo sul mercato.



CARATTERISTICHE

- Shielded A-RB Bearings
- Aluminium Frame
- Double Handle with Paddles
- Level Wind System
- One Touch Removable Side Plate
- Star Drag Adjustment



SCP71XG 190 8,2:1 0,25mm-150m 7 S A-RB + 1 RB 82 4.5

La sigla nel codice: 1 = Left handed





CURADO

Per più di due decenni il nome Curado è stato associato ad un'alta qualità, un mulinello affidabile adatto a tutti i pescatori.

Novità per il 2016 è il modello '71', costruito con il corpo in Hagane e un veloce rapporto di recupero di 7.2:1 (HG) o 8.2:1 (XG).

Eccellenti performance di lancio sono garantite dalla bobina S3D e dal sistema SVS Infinity cast control, combinazione che si trova su tanti mulinelli Shimano top di gamma.

Il nuovo Curado è perfetto per le tecniche come il pitching, il flipping e per lanciare esche leggere, garantendoti fluidità e performance costanti nel tempo grazie agli ingranaggi X-Ship.



CU71HG	185	7,2:1	0,25mm-150m	5 S A-RB + 1 RB	74	4.5
CU71XG	185	8,2:1	0,25mm-150m	5 S A-RB + 1 RB	82	4.5

La sigla nel codice: 1 = Left handed



CARATTERISTICHE

- Shielded A-RB Bearings
- Aluminium Frame
- Double Handle with Paddles
- Level Wind System
- Star Drag Adjustment

GRAPPLER BB

Il nuovo Grappler BB è stato originariamente sviluppato per il jigging con un corpo leggero, creato con l'esclusivo materiale C14+ di Shimano che riduce il peso e minimizza la fatica quando di tratta di "jiggare" per lunghi periodi di tempo.

Per migliorare la fase di combattimento con il pesce, il Grappler BB ha una lunga doppia manovella da 51mm con manopole in EVA per aumentare la potenza nella fase di recupero.

Questo mulinello si abbina perfettamente ha con la serie di canne Grappler BB e grazie alla specifica frizione in carbonio che può applicare fino a 5.5kg di forza, sarà facile spostare velocemente il pesce dal fondo e combatterlo in acqua aperta.



GRAPBB201HG	185	7,2:1	0,20mm-225m	4 S A-RB + 1 RB	77	5.5
-------------	-----	-------	-------------	-----------------	----	-----

CARATTERISTICHE

- Shielded A-RB Bearings
- C14+ Frame
- Double Handle with Paddles
- Level Wind System
- One Touch Removable Side Plate
- Star Drag Adjustment





CASITAS

Il Casitas è un mulinello compatto, versatile e duraturo che può essere utilizzato in tante situazioni.

Buone performance di lancio, anche con esche leggere, sono prodotte dalla bobina S3D e dal SVS Infinity cast control rendendo questo mulinello perfetto per esche piccole, crankbaits, jerkbaits e piccoli jig.

Disponibile con due velocità di recupero, la più lenta 6.3:1 e la più veloce 7.2:1, entrambi i modelli hanno lo Shimano Level Wind system per lanci senza pensieri.

CARATTERISTICHE

- Shielded Stainless Steel Bearings
- Aluminium Frame
- Double Handle with Paddles
- Level Wind System
- One Touch Removable Side Plate
- Star Drag Adjustment



CAS151	190	6,3:1	0,25mm-150m	4 S SUS + 1 RB	67	5.5
CAS151HG	190	7,2:1	0,25mm-150m	4 S SUS + 1 RB	76	5.5

La sigla nel codice: 1 = Left handed





CAENAN A

Con un'estetica aggressiva, il nuovo Caenan A viene proposto con un ridisegnato sistema HEG (High Efficiency Gear) per assicurarti anni di forza e rigidità in pesca.

La bobina Shimano Stable Spool (S3D) abbinata al nuovo SVS sistema frenante, assicura eccezionali performance di lancio con una grande varietà di esche.

Lo Shimano Caenan ridefinisce le performance e il valore dei mulinelli da casting sul mercato.

CARATTERISTICHE

- Shielded Stainless Steel Bearings
- XT-7 Frame
- Double Handle with Paddles
- Level Wind System
- One Touch Removable Side Plate
- Star Drag Adjustment

CAE151A	205	6,3:1	0,25mm-150m	4 S SUS + 1 RB	67	5
---------	-----	-------	-------------	----------------	----	---

La sigla nel codice: 1 = Left handed



CAIUS A

L'entry level di casa Shimano, il Caius A offre un rapporto qualità/prezzo semplicemente imbattibile. Il corpo è costruito con il leggero materiale XT-7 e la bobina di alluminio assicura performance costanti nel tempo.

Il sistema frenante può essere settato grazie al nuovo SVS Brake System che, in aggiunta allo Shimano Level Wind System, rende il lancio semplice e senza pensieri.

CARATTERISTICHE

- Shielded Stainless Steel Bearings
- XT-7 Frame
- Double Handle with Paddles
- Level Wind System
- One Touch Removable Side Plate
- Star Drag Adjustment

CIS151A	205	6,3:1	0,25mm-150m	3 S SUS + 1 RB	67	5
---------	-----	-------	-------------	----------------	----	---

La sigla nel codice: 1 = Left handed





Asquith

L'Asquith è il nuovo mulinello da mosca ultra leggero di Shimano

Costruito in alluminio, il corpo Hagane Body ha una grossa bobina, i migliori cuscinetti e una frizione pensata per rendere la fase di combattimento un piacere.

Disponibile in due misure 3/4 e 7/8, grazie alla semplicità del suo design si abbina perfettamente a tutti le migliori canne da mosca del mondo.

“ Realizzato in alluminio, il corpo Hagane Body ha una grossa bobina e i migliori cuscinetti di sempre

CARATTERISTICHE

- Shielded A-RB Bearings
- Aluminium Frame
- Aluminium Spool



ASQ34	105	1,0:1	20lb Back - WF3F+80m	2 S A-RB + 1 RB	21	0.5
ASQ78	235	1,0:1	20lb Back - WF7F+180m	2 S A-RB + 1 RB	28	3



CANNES






CANNE SPINNING




COMMERCIAL



TELESCOPICHE



CANNE SPINNING IN MARE



SALTWATER JIGGING



TROLLING



SURFCASTING



Nastratura di carbonio esterna la fustoe

Strato intermedio foglio di fibra di carbonio longitudinale

Nastratura di carbonio interna al fusto



SOFTUBE TOP

Softube Top

Il cimino Shimano Softube Top riesce a garantire la sensibilità di un cimino sottile in carbonio pieno pur mantenendo la leggerezza di una costruzione tubolar. Softube Top si può trovare su canne in cui la sensibilità e la leggerezza siano importanti requisiti. Liscio e senza soluzione di continuità, l'azione del cimino Softube Top offre al pescatore un'esperienza senza pari e prestazioni eccezionali.

Tecnologia Costruttiva Del Fusto Delle Canne

Molte canne Shimano fanno uso di una tecnologia esclusiva nella lavorazione del carbonio per realizzare fusti più leggeri, più potenti e più reattivi. Queste prestazioni migliorate, assicurano più divertimento, e in ultima analisi, più catture. Due delle principali tecnologie sono Spiral X Construction e Hi-Power X Construction.

X
SPIRAL

Spiral X

Spiral X è un processo che Shimano applica nella costruzione del fusto delle canne e che offre il miglior equilibrio tra potenza e peso ridotto. Canne costruite con processi costruttivi tradizionali possono soffrire di torsioni e rotazioni del fusto e curvature non adeguate, che si traducono in una perdita di potenza, oltre a compromettere distanza di lancio, forza nella ferrata e facilità d'uso. Con il processo Spiral X Construction il carbonio è avvolto a spirale in spire estremamente ristrette, sia all'interno che all'esterno del fusto.

Il processo Spiral X Construction aumenta le prestazioni e riduce le torsioni del fusto in maniera evidente. Shimano utilizza oltre 30 diversi tipi di nastro di carbonio ed ogni canna sfrutta diverse configurazioni per rendere il fusto più efficace.

X
HI-POWER

Hi-Power X

Hi-Power X è una caratteristica estremamente importante.

La tecnologia Hi-Power X include una nastratura di carbonio all'esterno del fusto in un percorso a spirale per aumentare la forza complessiva. Questo migliora anche la rigidità e rimuove completamente le torsioni.

Questo processo aumenta notevolmente le prestazioni durante il lancio per distanze più lunghe e produce una maggiore precisione e una maggiore forza nella ferrata e durante il combattimento col pesce. Hi-Power X construction consente inoltre la nastratura dal fondo fino alla punta della canna, un grande vantaggio costruttivo. Considerando che i cimini sottili sono più inclini alle torsioni, Hi-Power X è una caratteristica estremamente efficace in questa area del fusto. Solo Shimano ha sia la conoscenza che la tecnologia per applicare questa caratteristica a sezioni così sottili.

TAFTEC

TAFTEC
α

TAFTEC

Tradizionalmente, i cimini in carbonio pieno sono realizzati formando, con tessuto di carbonio, una barra cilindrica, che viene quindi lavorata con un profilo rastremato verso la punta. Poiché le fibre nel tessuto di carbonio sono multi-direzionali queste vengono interrotte/ danneggiate durante il processo di rettifica e questo può indebolire la struttura finale del cimino stesso.

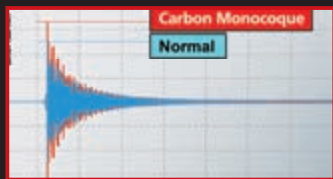
I cimini Shimano Taftec utilizzano un tessuto di carbonio T-3500 con fibre pre stirate unidirezionali a basso contenuto di resina. Questo allineamento direzionale delle fibre permette di avere meno interruzioni sulle fibre durante la lavorazione, realizzando una costruzione senza spina. Prove in laboratorio e sul campo hanno dimostrato che questo tipo di cimini risultano essere molto più resistenti, più leggeri, più reattivi e più sensibili. Le punte in Taftec Shimano sono utilizzate in tutte quelle canne dove la sensibilità è un importante requisito dell'attrezzo.

C14+

C14+

Shimano ha sviluppato una vasta gamma di portamulinelli per essere abbinati alle canne in svariate applicazioni. Alcuni dei portamulinelli più specializzati incorporano l'utilizzo di C14 e di C14+ carbon. C14 è oltre il 20% più leggero e 1,6 volte più forte dei polimeri convenzionali, mentre C14+ è un miglioramento tecnico del C14 che lo rende ancora più robusto. Questo materiale esclusivo permette a Shimano di creare porta mulinelli ultraleggeri, pur mantenendo la massima resistenza.





**CARBON
MONOCOQUE**

Carbon Monocoque

Un calcio realizzato in carbonio monoscocca perfettamente integrato con il fusto. Questo design avanzato elimina la necessità di altri materiali da avvolgere al fusto, è estremamente leggero, e offre un eccellente trasferimento di vibrazioni dal fusto alla mano. Se confrontato con impugnature classiche, la monoscocca in carbonio è fino a 10g più leggera e aumenta la sensibilità fino al 130%, consentendo di avvertire ogni vibrazione dell'esca e il momento esatto di attacco di un pesce. I test eseguiti hanno fornito risultati eccellenti in grado di tradursi in prestazioni eccezionali, e il progetto Carbon Monocoque permette a Shimano delle opzioni in più per sviluppare canne molto più sensibili per svariate tecniche di pesca.

Materiali canne

**NANOALLOY
TECHNOLOGY**

La tecnologia Nanoalloy di Toray, viene utilizzata solo su canne top di gamma selezionate da Shimano. La resina, che impregna le fibre di carbonio è distribuita in modo più uniforme, eliminando i punti deboli e creando un migliore allineamento delle fibre stesse. Il risultato è un fusto molto più robusto, leggero e più reattivo.

HPC
HIGH PRESSURE CARBON

Shimano High Pressure Carbon è un processo di lavorazione da cui si ottengono fusti resistenti e sensibili. La pressione viene applicata alla superficie del fusto durante la cottura, distribuendo uniformemente la resina attraverso la matrice di fibra di carbonio. Il risultato è una canna migliore molto più resistente e sensibile.

XT500/LRC
LOW RESIN CONTENT CARBON

Shimano Low Resin Carbon vuol dire utilizzare meno resina per tenere insieme le fibre di carbonio. Ciò si traduce in fusti nettamente più leggeri e reattivi.

XT CARBON

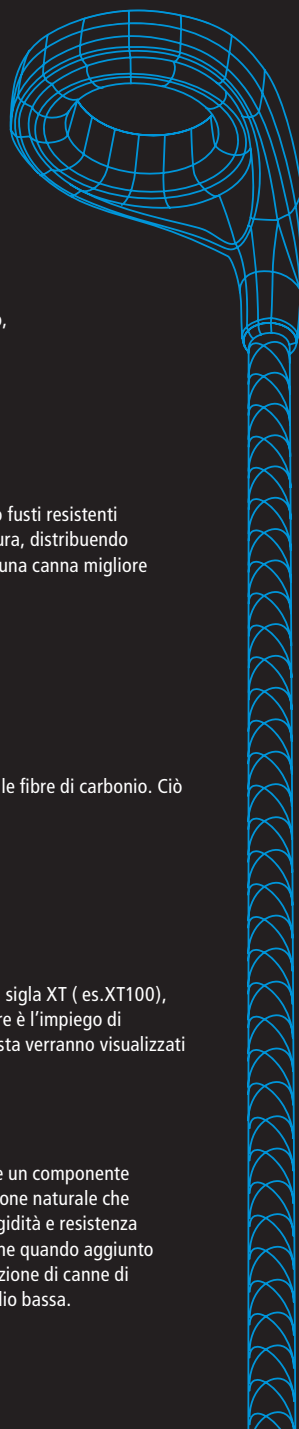
XT Carbon è usato su tutta la gamma di canne Shimano. Il numero che segue la sigla XT (es. XT100), denota la qualità della fibra di carbonio utilizzata. Più alto è il numero, maggiore è l'impiego di carbonio. Dove sono combinati diversi tipi di carbonio per creare l'azione richiesta verranno visualizzati entrambi i numeri (XT60/40).



L'aggiunta di Biofibre rinforza le fibre di carbonio in tutte le direzioni. Questo dà eccezionale resistenza agli urti, leggerezza, potenza e grande reattività.



GeoFibre è un componente di derivazione naturale che fornisce rigidità e resistenza alla trazione quando aggiunto alla produzione di canne di fascia medio bassa.



Componenti canne



Fuji è una delle principali aziende produttrici di componenti nel mondo e ha un rapporto di stretta collaborazione con Shimano. Gli anelli Fuji sono ampiamente utilizzati sulle canne Shimano mentre i porta mulinelli Fuji sono utilizzati in molte delle canne Shimano di fascia medio alta.

FOSSIL WOOD

Fossil Wood è utilizzato per alcuni porta mulinelli Shimano. Creato dalla compressione di materie prime organiche utilizzando oltre 1000 gradi di calore, in uno stato simile al carbonio, il materiale risultante è molto più resistente del legno, ogni componente è unico ed è resistente all'umidità.

ALPS™

Per i top di gamma dedicati al mare, Shimano spesso seleziona anelli e porta mulinelli ALPS. Le carrucole ALPS hanno una reputazione di eccellenza che si sposa perfettamente con le aspettative di Shimano.

S.D.R.
SHIMANO DYNAMIC RESPONSE

L'esclusivo processo di costruzione DSP elimina ogni tipo di spina che si possa formare durante la produzione, il che significa un'azione del fusto più uniforme, indipendentemente dal modo in cui la canna è piegata.

C A R D I F F E X L E A D

Progettata in Giappone per la tecnica della Trout Area la Cardiff EXLead è una delle canne più sensibili a disposizione e può essere utilizzata anche per la pesca ultraleggera con esche artificiali ai predatori più piccoli. Il fusto ultra sottile di questa canna ha un'azione progressiva ed è montato con i leggerissimi anelli Fuji Titanium per mantenere inalterata la sensibilità del fusto, che viene ulteriormente rafforzata dal cimino Softtube, creando una curva impeccabile. Nelle mani di esperti specialisti della pesca ultraleggera, questa superba canna darà prestazioni senza eguali, regalando emozioni anche ai pescatori più esigenti.

CDIFEXDS60SULFF	1.83m	94cm	73g	7	2	0.6-4g
-----------------	-------	------	-----	---	---	--------



C A R D I F F A X

La serie Cardiff AX è una gamma progettata in Giappone, una serie di modelli specifici per la Trout area, ma che si sono rivelati perfetti, anche per la pesca ultraleggera con artificiali alla ricerca di piccoli predatori. L'azione progressiva assorbe la pressione inattesa senza compromessi. Il fusto ultra sottile è rinforzato con la tecnologia Hi-Power X ed utilizza anche l'esclusivo cimino Softtube. Sebbene questa serie di canne sia offra una notevole sensibilità, ha una riserva di potenza inaspettata nella sezione del manico in grado di gestire anche pesci di taglia.

CRDIFAXS62ULF	1.88m	97cm	69g	7	2	0.7-6g
CRDIFAXS66SULF	1.98m	102cm	72g	8	2	0.5-4.5g
CRDIFAXS66ULF	1.98m	102cm	73g	8	2	0.7-6g



“ La migliore canna da spinning per sensibilità ,
leggerezza oltre che per precisione e potenza di lancio.



POISON ADRENA

La gamma Poison Adrena unisce le competenze e l'innovazione di due delle migliori marche del settore. Prodotte da Shimano utilizzando la migliore tecnologia di carbonio e progettate in collaborazione con Jackall, queste canne sono il top in fatto di precisione e distanza, con un fusto eccezionalmente leggero e sensibile.

Il porta mulinello delle Poison Adrena è costruito in C14, un materiale rivoluzionario di Shimano in grado di trasmettere ogni vibrazione dal fusto alla mano, pur contribuendo alla leggerezza complessiva della canna. Con una sensibilità aumentata (circa 30%) grazie alla speciale impugnatura Carbon Mono Grip la Poison Adrena consente di sentire ogni minima vibrazione data dall'esca e dai pesci più sospettosi.



SPINNING						
PADRN262ULS	1.88m	188cm	85g	9	1	1.5-5g
PADRN264UL	1.93m	193cm	90g	9	1	2-7g
PADRN266L	1.98m	198cm	92g	9	1	3-10g
PADRN266ML	1.98m	198cm	100g	9	1	4-12g
PADRN270M	2.13m	187cm	102g	10	2 (SH)*	5-15g
CASTING						
PADRN166LBFS	1.98m	198cm	107g	12	1	4-12g
PADRN166ML	1.98m	198cm	107g	10	1	5-15g
PADRN166M	1.98m	198cm	110g	10	1	5-21g
PADRN166MH	1.98m	198cm	110g	10	1	10-28g
PADRN172H	2.18m	188cm	127g	10	2 (SH)*	12-42g
PADRN174XHSB	2.24m	190cm	165g	10	2 (SH)*	120g

La sigla nel codice: (SH)* = Separate Handle



262ULS ONLY



DIALUNA XR

La gamma Dialuna XR di Shimano è progettata per i pescatori che vogliono una canna ad alte prestazioni per la pesca da riva. Combina la tecnologia costruttiva Shimano dei fusti Hi-Power X e Spiral X, che ha ispirato la denominazione XR (X Revolution), Questa costruzione unica, rende la Dialuna XR una delle serie di canne più solide e precise sul mercato, mantenendo un peso complessivo contenuto.

L'azione fast /progressiva assicura la massima performance di lancio per la pesca dalla riva. Sebbene questa serie sia stata progettata per la spigola, la Dialuna XR risulta essere un'ottima canna da hardbaits in ogni situazione, anche in acqua dolce.



DLNXRS806LS	2.59m	133cm	125g	9	2	2-15g
DLNXRS806ML	2.59m	133cm	133g	8	2	6-28g
DLNXRS900ML	2.74m	140cm	141g	8	2	6-28g
DLNXRS906M	2.90m	149cm	162g	8	2	8-42g



S806LS ONLY



Sebbene sia stata progettata per la pesca della spigola, la Dialuna XR si è dimostrata una superba canna anche per i predatori d'acqua dolce utilizzando hardbaits.





EXPRIDE

Le canne Shimano Exprise sono state progettate con un chiaro intento : il minimo del materiale per offrire il massimo risultato in performance'. La serie incredibilmente leggera, ma estremamente potente, è realizzata con la tecnologia Shimano Hi-Power X che riduce la torsione del fusto. Questa riduzione della torsione produce un maggior controllo dell'esca durante il lancio e il recupero e massimizza la potenza. La serie Exprise beneficia di una riduzione di peso anche grazie al porta mulinello in C14. I modelli da spinning hanno di serie il porta mulinello C14 Perfection e modelli da casting il C14 Fighting Grip Type R. Tutte le canne sono montate con anelli micro in acciaio inossidabile Fuji K-con pietra in SiC a completamento della dotazione. Più robusta, più leggera e più sensibile, la serie Exprise è realizzata per dare il massimo di quello che cerchi.



SPINNING						
EXPRIDE262ULS	1.88m	188cm	90g	9	1	2-6g
EXPRIDE264UL	1.93m	193cm	97g	9	1	2-10g
EXPRIDE266L2	1.98m	102cm	97g	9	2	3-10g
EXPRIDE268ML2	2.03m	104cm	102g	9	2	4-12g
EXPRIDE270MH	2.13m	186cm	110g	10	2 (SH)*	5-18g
CASTING						
EXPRIDE165LBFS	1.96m	196cm	110g	11	1	4-12g
EXPRIDE1610MLB	2.08m	208cm	112g	11	1	4-15g
EXPRIDE168MH2	2.03m	104cm	115g	10	2	10-30g
EXPRIDE173XH	2.21m	190cm	137g	10	2 (SH)*	14-56g

La sigla nel codice: (SH)* = Separate Handle



262ULS ONLY











“ Le Trout One Special One sono progettate per la Trout Area ma sono perfette anche per la pesca ultraleggera nei piccoli corsi d'acqua.

TROUT ONE *Area Special*

Per gli appassionati di Trout Area la serie Special One offre una combinazione invidiabile di tecnologia grazie all'esclusiva costruzione Hi-Power X di Shimano, con un aspetto tradizionale e sobrio. Con un'azione lenta / progressiva, la Trout One lancia straordinariamente bene per una canna leggera, ed è perfetta per la tecnica Trout Area con artificiali minuscoli. In oltre, per i pescatori che amano pescare con tecniche ultraleggere, la Trout One si fa apprezzare anche per la ricerca di piccoli predatori d'acqua dolce.







						
TONEASP63XULF	1.91m	98cm	87g	6	2	1-3.5g
TONEASP63SUL	1.91m	98cm	88g	6	2	1.5-4.5g
TONEASP66SUL	1.98m	102cm	90g	6	2	1.5-4.5g
TONEASP66UL	1.98m	102cm	85g	6	2	2-6g



“ La versatile Sephia BB rappresenta un'ottima scelta per gli amanti dell'EGI Fishing.

Sephia BB

La gamma di canne Sephia BB rappresenta la più recente serie di attrezzi sviluppati per Egi fishing . Queste canne estremamente leggere e sensibili consentono ai pescatori di avvertire anche la minima tocca. Caratterizzate da un porta mulinello super-leggero, da un impugnatura splittata in EVA e da una grafica distintiva che si abbina al mulinello Sephia. La serie BB rappresenta un eccellente rapporto qualità-prezzo dedicate agli amanti dell'EGI fishing .






						
SEBBS803ML	2.52m	130cm	89g	9	2	2-3.5g
SEBBS803M	2.52m	130cm	93g	9	2	2.5-4g






FIRE BLOOD SPINNING

Con una grafica personalizzata rossa, la serie Fireblood Spinning non è solo estetica ma è una delle canne da spinning tecnologicamente più avanzata nel panorama di Shimano. Costruite su un fusto in carbonio HPC 400 con Biofibre e tecnologia Nanoalloy sono montate con anelli Fuji Sic K / KR in titanio. L'azione extra fast di questa gamma delizierà i pescatori più esperti. Ci sono 14 modelli nella serie, dalla pesca leggera con Softbait per i predatori più piccoli come persici, lucioperca e trote fino a modelli più potenti per il lancio in distanza di grandi shad.

						
SFBL63110	1.90m	158cm	117g	8	2 (SH)*	1-10g
SFBL63520	1.90m	158cm	123g	8	2 (SH)*	5-20g
SFBL611315	2.10m	176cm	129g	9	2 (SH)*	3-15g
SFBL611520	2.10m	176cm	131g	9	2 (SH)*	5-20g
SFBL6111035	2.10m	174cm	144g	9	2 (SH)*	10-35g
SFBL711520	2.40m	124cm	137g	10	2	5-20g
SFBL7111035	2.40m	124cm	147g	10	2	10-35g
SFBL7113080	2.40m	124cm	188g	10	2	30-80g
SFBL810315	2.70m	139cm	169g	10	2	3-15g
SFBL810520	2.70m	139cm	176g	10	2	5-20g
SFBL8101042	2.70m	139cm	190g	10	2	10-42g
SFBL8101550	2.70m	139cm	203g	10	2	15-50g
SFBL8103080	2.70m	139cm	206g	10	2	30-80g
SFBL9101042	3.00m	153cm	203g	11	2	10-42g

La sigla nel codice: (SH)* = Separate Handle





TECHNIUM

SPINNING / CASTING

L'azione di punta delle nuove Technium garantisce ottime prestazioni di lancio e ferrate immediate, anche quando si pesca in distanza. Costruite utilizzando un carbonio alto modulo XT200 e montate con anelli Fuji K / KR in Alconite e porta mulinello Fuji VSS, le Technium blu elettrico sono disponibili in 12 modelli da spinning e 4 modelli casting a coprire quasi tutte le situazioni di pesca ai predatori.



SPINNING						
STEC61L	1.90m	157cm	91g	8	2 (SH)*	1-10g
STEC63ML	2.08m	162cm	95g	8	2 (SH)*	3-15g
STEC610M	2.13m	179cm	107g	8	2 (SH)*	5-20g
STEC70MH	2.18m	184cm	115g	8	2 (SH)*	10-35g
STEC78M	2.34m	121cm	130g	8	2	5-20g
STEC710MH	2.39m	124cm	135g	8	2	10-35g
STEC82H	2.49m	129cm	148g	8	2	15-50g
STEC86XXHSS	2.59m	134cm	181g	9	2	45-135g
STEC810M	2.69m	139cm	155g	9	2	10-35g
STEC90H	2.74m	142cm	177g	9	2	15-50g
STEC90XH	2.74m	142cm	187g	9	2	30-80g
STEC910H	3.00m	155cm	197g	10	2	15-50g
CASTING						
CTEC63M	1.90m	163cm	121g	11	2 (SH)*	7-21g
CTEC70H	2.13m	182cm	139g	10	2 (SH)*	14-42g
CTEC610XH	2.08m	175cm	146g	10	2 (SH)*	28-84g
CTEC72XXH	2.18m	180cm	170g	10	2 (SH)*	56-170g

La sigla nel codice: (SH)* = Separate Handle

XT200





Beast Master EX

La nuova gamma Beastmaster EX offre una vasta scelta di modelli e ha un'azione fast / progressiva che le rende ideali per un'ampia tipologia di situazioni affrontabili a spinning. La canna più leggera della gamma può utilizzare bene esche di peso variabile da 3 a 14g, mentre l'ultra potente versione XH da 3 metri, ha una potenza di lancio fino a 100 g. Il fusto elegante nero lucido è montato con anelli Fuji O di alta qualità e una impugnatura in sughero splittata, caratteristiche che rendono la nuova Beastmaster EX un attrezzo dall'elevato rapporto qualità prezzo.



SBMEX18L	1.80m	93cm	101g	7	2	3-14g
SBMEX21ML	2.10m	108cm	107g	9	2	7-21g
SBMEX21M	2.10m	108cm	113g	9	2	10-30g
SBMEX21XHP	2.10m	108cm	142g	9	2	50-100g
SBMEX24ML	2.40m	123cm	140g	10	2	7-21g
SBMEX24M	2.40m	123cm	134g	10	2	10-30g
SBMEX24MH	2.40m	123cm	151g	10	2	14-40g
SBMEX24H	2.40m	123cm	159g	10	2	20-50g
SBMEX24XHP	2.40m	123cm	174g	10	2	120g
SBMEX27M	2.70m	138cm	150g	10	2	10-30g
SBMEX27MH	2.70m	138cm	167g	10	2	14-40g
SBMEX27H	2.70m	138cm	189g	10	2	20-50g
SBMEX27XH	2.70m	138cm	193g	10	2	50-100g
SBMEX30H	3.00m	154cm	186g	11	2	20-50g
SBMEX30XH	3.00m	154cm	196g	11	2	50-100g

XT60

S.D.R.
SHIMANO DISTRIBUTION EUROPE

GUIDA NUOVI PRODOTTI 2016/17







CANNE COMMERCIAL



“ La nuova Speedmaster AX Commercial è l'ultima aggiunta alle Commercial Master Series e la prima ad utilizzare la tecnologia Nanoalloy applicata al carbonio.

SpeedMaster AX COMMERCIAL

La nuova Speedmaster AX commercial è l'ultima aggiunta alla Commercial Master Series e la prima ad utilizzare la tecnologia di carbonio Nanoalloy. Sorprendentemente sottile, con un'azione perfettamente progressiva la Speedmaster è disponibile in 3 modelli Feeder (8' / 11', 10' e 9) e 2 modelli per galleggiante (10' Float, 11' float / pellet waggler). Insieme, questi modelli coprono tutte le necessità di pesca nelle acque commerciali. Realizzate con fusto in carbonio HPC 100 con aggiunta di Biofibre, montate con anelli Fuji, portamulinello Shimano personalizzato e un manico splittato in sughero / EVA. Tutte le canne serie FEEDER sono dotate di tre cimini

						
SMAX8CPCR	2.44m	129cm	125g	12	2+3 TIPS	40g
SMAX10CFDR	3.05m	162cm	135g	14	2+3 TIPS	70g
SMAX911CFDR	2.74/3.35m	175cm	197g	12/14	2+3 TIPS	70g
SMAX10CFL	3.05m	156cm	130g	12	2	15g
SMAX11CFL	3.35m	172cm	153g	14	2	15g



CANNE TELESCOPICHE





“ Con un fusto ultra sottile e un azione fast la nuova Fireblood Slim TE è strepitosa in pesca e molto bilanciata.

FIRE BLOOD SLIM TE GT

Con una azione fast e un profilo sottile le nuove Fireblood Slim TE sono fantastiche in mano. Costruite in carbonio HPC300 + Biofibre e montate con anelli ultra leggeri Pac Bay Minima 4, fissano i nuovi standard per le canne bolognesi e offrono ai pescatori una sensibilità superiore. Pur utilizzando fili sottili e galleggianti leggeri possiedono una potenza rassicurante nella sezione del calcio per poter gestire tranquillamente anche pesci di taglia. Una grafica arancione e rosso con il famoso logo Fireblood, tutti e tre i modelli della gamma sono dotati di placca portamulinello Fuji NS e sono distribuite con foderina e paracolpi.



FBTEGSL60	5.90m	147cm	216g	6	9	1-10g
FBTEGSL70	6.90m	149cm	298g	7	10	1-10g
FBTEGSL80	7.90m	251cm	395g	8	11	1-10g





Il profilo sottile di questi modelli migliora l'equilibrio e la versione Lite è ideale per monofili sottili e galleggianti leggeri.

TECHNIUM LITE/FAST TE

Disponibile in due diverse azioni, la nuova Technium è disponibile nella versione Lite (casting da 1.5 a 10g) e Fast (casting peso 2.5-15g). Entrambi i modelli sono realizzati con carbonio HPC100 con aggiunta di Biofibre, e sono montati con i leggerissimi anelli Pac Bay Minima 4 e una placca porta mulinello Shimano. Il fusto sottile di questi modelli migliora il bilanciamento e la versione Lite è ideale per fili sottili e galleggianti leggeri. Rifiniti in un bel colore blu elettrico, entrambi i modelli Technium sono distribuiti con foderina e paracolpi Shimano.



TECTEGLI50	4.90m	148cm	196g	8	5	1.5-10g
TECTEGLI60	5.90m	149cm	251g	9	6	1.5-10g
TECTEGLI70	6.90m	149cm	323g	10	7	1.5-10g
TECTEGTFA50	4.90m	138cm	196g	8	5	2.5-15g
TECTEGTFA60	5.90m	141cm	250g	9	6	2.5-15g
TECTEGTFA70	6.90m	141cm	315g	10	7	2.5-15g

La sigla nel codice: LI = Lite · FA = Fast





Per i pescatori che vogliono una canna telescopica dall'elevato rapporto qualità prezzo, per la pesca della trota in laghetto, la nuova Catana TR rappresenta la scelta migliore.

CATANA

TR GT LITE/Hi POWER

Per i pescatori che vogliono una canna telescopica per la pesca della trota in lago dall'elevato rapporto qualità prezzo le nuove Catana TR saranno un'ottima soluzione. Ci sono 4 modelli Lite Power tutte di lunghezza 3,8 mt mentre i modelli High Power vanno da 3,8 fino a 4,5 mt ed hanno potenze di lancio superiori per la pesca in distanza. I fusti ad azione progressiva sono in carbonio XT40 e producono una superba azione e sono montati con di leggeri anelli Pac Bay Minima 4.



CATTRGTLP038	3.80m	130cm	152g	9	7	0-3g
CATTRGTLP138	3.80m	131cm	174g	9	7	1-4g
CATTRGTLP238	3.80m	131cm	171g	9	7	2-5g
CATTRGTLP338	3.80m	132cm	178g	9	7	3-8g
CATTRGTLP438	3.80m	132cm	197g	9	7	5-10g
CATTRGTHP539	3.90m	131cm	202g	9	7	8-12g
CATTRGTHP642	4.20m	132cm	254g	9	7	10-18g
CATTRGTHP742	4.20m	134cm	250g	9	7	15-20g
CATTRGTHP842	4.20m	134cm	257g	9	7	20-30g
CATTRGTHP945	4.50m	136cm	317g	9	7	25-40g

La sigla nel codice: LP= Lite Power - HP= Hi Power

XT40

PacBay

CATANA

TROUT TEGT LITE POWER 1-380

CATANA

GUIDA NUOVI PRODOTTI 2016/17

CANNE SPINNING IN MARE



OCEA PLUGGER FLEX

Progettate per gli appassionati della pesca top water in mare, la serie Ocea Plugger Flex combina le tecnologie costruttive top di Shimano Hi-Power X e Spiral X in un solo attrezzo, per ottenere lanci lunghi con estrema facilità. Disponibile con tre potenze di lancio, media (esche da 90g), medio pesante (esche sino a 110g) e pesanti (esche sino a 130g) queste canne sono perfette per insidiare in superficie pesci potenti come il tonno o specie tropicali come GT, tarpon e dorado. La lunghezza del manico in EVA garantisce una potente leva e gli anelli Fuji K-Type, di grande diametro, facilitano lo scorrimento anche dei nodi più voluminosi.



OPFLSLTD80M	2.44m	181cm	80g	7	2	80g
OPFLSLTD83MH	2.52m	185cm	110g	7	2	110g
OPFLSLTD83H	2.52m	185cm	130g	7	2	130g

OCEA BB HEAVY GAME

Le Ocea BB Heavy Game sono state progettate per insidiare pesci pelagici in off-shore utilizzando artificiali come lipless poppers e pencil. Questa serie Extreme può lanciare artificiali fino a 180g ed è abbastanza potente per resistere a combattimenti anche con pesci oltre i 50 kg. Il portamulinello e la posizione della presa anteriore sono ben equilibrati e risultano un buon compromesso tra prestazioni di lancio e il recupero del pesce. Nuove per il 2016 sono un modello 70H con un range di lancio versatile da 60 a 150g e una fantastica quattro pezzi 76H che è perfetta per gli amanti dei viaggi.



OCBBHG741203	2.24m	81cm	315g	8	3	120g
OCBBHG741803	2.24m	81cm	370g	8	3	180g
OCBBHG7101503	2.39m	89cm	354g	8	3	150g
OCBBHG70H	2.13m	141cm	333g	7	2	60-150g
TOCBBHG76H	2.27m	64cm	369g	8	4	80-150g

NOVITÀ
NOVITÀ

OCEA BB BLUEFIN

La serie Ocea BB Bluefin è appositamente progettata per chi ha nel suo target il tonno rosso nel Mediterraneo. La punta è più morbida rispetto ai modelli heavy game, il che consente di lanciare esche più piccole e jigs di metallo a lunghe distanze per insidiare i pesci anche sulle mangianze. Il gimbal di gomma e l'impugnatura di combattimento anteriore sono la perfetta soluzione per lunghe e dure battaglie con questo potente avversario. Per i pescatori che amano i viaggi di pesca, c'è una versione in quattro sezioni che soddisferà le loro esigenze.



NOVITÀ OCBBBF225MJ	2.25m	153cm	301g	7	2	25-80g
OCBBBF579M	2.13m	165cm	273g	7	2	40-100g
OCBBBF250HB	2.50m	178cm	265g	8	2	40-120g
NOVITÀ TOCBBBF83MH	2.44m	72cm	382g	8	4	40-120g

BLUE ROMANCE

BLUE ROMANCE SOFTBAIT TRACTION

Con la pesca Softbait in continuo aumento di popolarità la nuova Softbait Traction sarà sicuramente una canna di successo. Progettata appunto specificatamente per la pesca con softbaits, questa eccellente canna ha una buona riserva di potenza nella sezione inferiore della canna per lanciare comodamente esche fino a 70g, pur avendo una punta relativamente morbida per lavorare correttamente l'esca. Questa nuova canna può comodamente essere utilizzata anche con stickbaits diventando così una scelta versatile per il pescatore in mare.



BR5BT832070 2.51m 128cm 167g 10 2 20-70g



BLUE ROMANCE FINESSE GAME

La canna perfetta per chi ama utilizzare esche leggere e/o di piccole dimensioni nella pesca in mare, ma utilizzando mulinelli da casting a bobina rotante al posto dei classici modelli da spinning a bobina fissa. Con un rating di lancio di 5-15g, il fusto in carbonio HPC100, un'azione fast e un peso di soli 105g, la nuova Blue Romance Finesse Game offre grande sensibilità e facilità d'uso.



BRFG70515C 2.13m 213cm 105g 11 1 5-15g





COLTSNIPER

Originariamente progettate per l'uso con i jigs Shimano Coltsniper per la pesca in distanza sia dalla barca che da riva, le canne Coltsniper BB sono perfette per l'utilizzo di diverse tipologie di esche di grandi dimensioni come jigs o hardbaits. Costruite utilizzando la tecnologia Hi-Power X di Shimano e montate con anelli Fuji SiC K-Type per evitare ogni problema di lancio, la serie Coltsniper BB ha un'azione medium fast per lanci a grandi distanze. Il manico in EVA è abbastanza a lungo per ottenere un buon effetto leva in fase di lancio ed è dotato di una porta mulinello Fuji DPS.



COLTSBBS900M	2.74m	142cm	217g	8	2	40-60g
COLTSBBS906MH	2.90m	150cm	248g	8	2	60-80g
COLTSBBS1000H	3.05m	157cm	270g	8	2	80-100g



MoonShot

Le nuove Moon Shot diventeranno presto molto popolari tra i pescatori che ricercano spigole o altri predatori costieri. Costruite con un fusto sottile, utilizzano la tecnologia Muscle Carbon di Shimano, hanno una azione fast che si adatta bene nei lanci a lunga distanza e per ferrate fulminee. Questa gamma leggera è dotata di anelli Fuji K-type, portamulinello Fuji e un manico splittato in EVA. Sono disponibili tre modelli, 2.44m e 2.77m con una potenza di lancio di 6-28g e un modello più lungo 2.90m con potenza di lancio 8-42g.



MOONS806ML	2.59m	134cm	125g	8	2	6-28g
MOONS900ML	2.74m	141cm	134g	8	2	6-28g
MOONS906M	2.90m	149cm	167g	8	2	8-42g



SALTWATER JIGGING





GAME Type

Le canne Shimano Game Type comprendono tre differenti azioni uniche, per soddisfare le diverse tecniche tipiche del Vertical Jigging; Slow, Light e Regular. Incredibilmente sottili e sensibili grazie all'utilizzo di entrambi le tecnologie costruttive come Spiral X e Hi-Power X. L'azione fast/progressiva è perfetta per creare il giusto movimento necessario a muovere nel modo corretto i vari jigs metallici, ma anche per combattere in modo efficace qualsiasi avversario anche di taglia notevole. Montate con anelli Fuji Ti / SiC Acciaio K-Type assicurano una pesca senza problemi, anche quando si utilizzano sottili trecciati.



SLOW JIGGING						
GTYPJB681	2.03m	203cm	112g	10	1	130g
GTYPJB684	2.03m	203cm	127g	10	1	300g
LIGHT JIGGING						
GTYPJS632R	1.91m	191cm	135g	8	1	150g
GTYPJB632R	1.91m	191cm	145g	9	1	150g
JIGGING						
14GTYPJS586	1.73m	173cm	200g	6	1	300g
14GTYPJB605	1.83m	183cm	160g	9	1	300g



GRAPPLER

GRAPPLER BB

Grappler è la prossima generazione di canne Shimano per la pesca in mare off-shore che offre modelli da Vertical Jigging , Slow Jigging e da Spinning.

Con fusti migliorati grazie alla tecnologia costruttiva Hi-Power X, queste canne sottili hanno punte sensibili in combinazione con un'estrema potenza totale. Come suggerisce il nome, consentono di gestire praticamente qualsiasi tipo di artificiale si voglia utilizzare a seconda della tecnica. Questi modelli montano anelli Fuji K, che garantiscono l'utilizzo di trecciati senza problemi e manici in EVA per il massimo comfort e durata nel tempo.

Una serie che è un vero gioiello per la pesca in mare e che offre una rapporto qualità prezzo imbattibile!



GRAPPLER						
GLPJS603	1.83m	183cm	160g	7	1	60-160g
GLPJS604	1.83m	183cm	180g	7	1	90-200g
GLPJS605	1.83m	183cm	190g	9	1	110-240g
GLPLJB632	1.91m	191cm	115g	9	1	45-150g
GLPLJS632	1.91m	191cm	115g	7	1	45-150g
GLPCS73ML	2.21m	174cm	220g	7	2	15-60g
GLPCS80M	2.44m	179cm	270g	7	2	25-80g
GLPCS80MH	2.44m	179cm	310g	7	2	40-100g
GRAPPLER BB						
GLPJBB5631	1.91m	147cm	115g	7	2 (SH)*	120g
GLPJBB5632	1.91m	147cm	118g	7	2 (SH)*	150g
GLPJBB631	1.91m	143cm	107g	9	2 (SH)*	120g
GLPJBB632	1.91m	143cm	109g	9	2 (SH)*	150g

Product coding denotes: (SH)* = Separate Handle





GUIDA NUOVI PRODOTTI 2016/17

TROLLING




TIAGRA

ULTRA A STAND-UP (Limited Edition)

La Tiagra Ultra A stand-up in edizione limitata è la serie top per quanto riguarda le canne stand-up di Shimano, ed è stata progettata e costruita senza compromessi. Il fusto in carbonio HPC300 più Biofibre beneficia anche della tecnologia Nanoalloy che produce il massimo in fatto di azione durante il combattimento. Questo modello, in edizione limitata, monta anche una serie di carrucole speciali con struttura in carbonio, che ne riducono ulteriormente il peso totale, inoltre viene fornita con due manici in carbonio, uno dritto e uno curvo per venire incontro alle diverse esigenze dei pescatori. Perfette per la pesca del tonno e altri pesci di grandi dimensioni, questi due nuovi modelli non ha eguali per caratteristiche e componenti.



TIUASTP3050LE	1.65m	127cm	663g	6	2	30-50lb
TIUASTP5080LE	1.65m	127cm	771g	6	2	50-80lb



CATANA

CX TROLLING LITE

Offre un eccellente rapporto qualità-prezzo la nuova Catana CX Trolling Lite. Progettata per insidiare i pesci più vicini alla costa con libraggi di filo compresi tra 6 e 20 lb. Ideale per trainare piccole esche artificiali o esche naturali, queste canne di lunghezza 2.19m, garantiscono un ottimo controllo dalle barche più piccole, ma sono ugualmente a proprio agio su grandi imbarcazioni. Un'azione fast/progressiva che consente di ottenere il massimo del piacere durante i combattimenti con i pesci di ogni taglia.

XT40

CATCXTRLL6	2.19m	178cm	-	10	2 (SH)*	6lb
CATCXTRLL12	2.19m	178cm	-	10	2 (SH)*	12lb
CATCXTRLL16	2.19m	178cm	-	9	2 (SH)*	16lb
CATCXTRLL20	2.19m	178cm	-	9	2 (SH)*	20lb

Product coding denotes: (SH)* = Separate Handle



Beast Master

BOAT QUIVER

Il colore giallo distintivo delle Beastmaster Boat Quiver evidenzia questa nuova serie rispetto a tutte le altre. L'azione del fusto in carbonio XT60 è fast e la canna viene fornita con due cimini intercambiabili di diversa potenza per far fronte a differenti condizioni di pesca ed è disponibile in 3 lunghezze: 2,40 m, 2,70 m e 3,00 m. Tutte le lunghezze possono pescare con zavorre fino a 250 g.

XT60



BMBT2Q240XH	2.40m	121cm	232g	11	2 + 2 tips	250g
BMBT2Q270XH	2.70m	121cm	226g	11	2 + 2 tips	250g
BMBT2Q300XH	3.00m	132cm	264g	12	2 + 2 tips	250g

SURFCASTING







“ Progettata per offrire eccezionali prestazioni di lancio, la nuova Speedmaster CX Tele Surf è costruita utilizzando carbonio HPC200 più Biofibre.



SpeedMaster

CX TELE SURF

Progettate per offrire prestazioni di lancio eccezionali, la nuova serie di canne Speedmaster CX Tele Surf è costruita utilizzando carbonio HPC200 più Biofibre per ottenere un'azione fast che aumenta la velocità di reazione del cimino durante il lancio, questo si traduce in maggiore velocità del piombo in uscita. Questa serie è montata con i migliori anelli Fuji Alconite e porta mulinello mulinello Fuji DPS. La serie Speedmaster CX ha qualità in tutto il suo design. Disponibile in 6 modelli, da 4.00m - 80g fino a 4.50m - 200g per ogni esigenza specifica del surf casting.

						
SMCXSFTE408	4.00m	145cm	313g	5	6	80g
SMCXSFTE4210	4.20m	155cm	340g	5	6	100g
SMCXSFTE4212	4.20m	155cm	360g	5	6	120g
SMCXSFTE4515	4.50m	155cm	401g	5	6	150g
SMCXSFTE4517	4.50m	155cm	422g	5	6	170g
SMCXSFTE4520	4.50m	155cm	434g	5	6	200g



SPIN POWER

La Spin Power 425BX ha un enorme quantità di potenza ed è progettato per il pescatore di surf esperto che sa come caricare correttamente una canna durante il lancio. Perfetta per utilizzare lanci tipo ground , questa splendida canna da il meglio di se utilizzando pesi tra i 150 e 170g. Il bilanciamento della canna può essere personalizzato inserendo un peso bilanciatore alla base della canna stessa(in dotazione) questo è particolarmente importante quando si utilizzano mulinelli ultraleggeri come l'Aero Technium XS-B MGS. Caratterizzate da anelli Fuji K per ridurre possibili grovigli durante i lanci , combinano entrambi le tecnologie costruttive di Shimano Hi-Power X e Spiral X .

Spin Power è una macchina da lancio senza concorrenti.

5CAYM4425	4.25m	150cm	465g	7	3	170g
-----------	-------	-------	------	---	---	------



“ La Power Aero Surf ha un enorme potenza, in grado di soddisfare i più esperti lanciatori

POWER AERO

XTR-B TUBULAR BIG GUIDES

La Power Aero Surf ha un enorme potenza in grado di soddisfare i lanciatori più esperti. Il fusto sottile in HPC300 con aggiunta di Biofibre, beneficia anche della più recente tecnologia NanoAlloy. Dotate della miglior componentistica come gli anelli Fuji e il portamulinello Fuji NS, la Power Aero è una delle migliori canne sul mercato. Disponibile con cimino tubular per ottenere la massima performance di lancio.



PASFT425XTRBG	4.25m	148cm	523g	8	3	225g
PASFT450XTRBG	4.50m	157cm	548g	8	3	225g



“ Sulla spiaggia la Speedmaster arriva a dare il meglio di sé per una pesca più sensibile è perfetta la versione con solid tip , mentre per lanci estremi in potenza pura la versione con punta tubolare è la scelta migliore.

SpeedMaster

TUBULAR TIP/SOLID TIP

La nuova Speedmaster Surf in tre sezioni ha un fusto sottile in carbonio HPC200 più Biofibre con un'azione fast per massimizzare le prestazioni di lancio. Caratterizzata da anelli Fuji Concept O (i modelli 4.25m hanno anelli Low Rider) e un portamulinello Fuji DPS, questo nuovo modello beneficia anche della caratteristica Cast Control Grip di Shimano per una presa sicura durante il lancio. Sulla spiaggia la Speedmaster dà il meglio di sé - per la pesca difficile c'è un modello con cimino solid che aumenta la sensibilità , mentre per la potenza pura la punta tubolare è la scelta perfetta.



TUBULAR TIP						
SMSFT425BX	4.25m	148cm	500g	7	3	225g
SMSFT450BX	4.50m	150cm	530g	7	3	225g
SOLID TIP						
SMSFS425BX	4.25m	148cm	500g	7	3	225g
SMSFS450BX	4.50m	150cm	530g	7	3	225g



“ Perfette per la pesca in spiaggia e nelle acque basse con piombi leggeri dove le normali canne da surf risultano sovradimensionate.

SpeedMaster TELE BEACH/3 PIECE BEACH

Le nuove canne da Beach, Speedmaster sono disponibili in due versioni - una versione in 3 sezioni e una versione telescopica. Entrambi i modelli hanno fusti ultra sottili realizzati in carbonio HPC200 con Biofibre e sono dotate di anelli Fuji Alconite e portamulinello Fuji DPS. La versione telescopica ha 2 cimini intercambiabili. Con un casting massimo di 120g, entrambi i modelli sono disponibili in due misure 4.20m e 4.50m. Perfette per la pesca leggera dalle spiagge poco profonde dove non è richiesta la potenza di una normale canna da surf casting.



TELE						
SMTEBE4212	4.20m	153cm	344g	7	6	80-120g
SMTEBE4512	4.50m	153cm	373g	7	6	80-120g
3 PIECE						
SMBE4212	4.20m	147cm	431g	8	3	120g
SMBE4512	4.50m	157cm	478g	8	3	120g



ABBIGLIAMENTO

QUEST'ANNO VEDE L'INTRODUZIONE DI CAPI ECCEZIONALI, CARATTERIZZATI DA UN DESIGN AVANZATO CHE FA LA DIFFERENZA IN PESCA.

ABBIGLIAMENTO DA OUTDOOR, CAPPELLINI, OCCHIALI E ALTRI ACCESSORI CHE COMPLETANO UNA GAMMA DI PRODOTTI INNOVATIVI E DALL'ASPETTO MODERNO, STUDIATI PER IL PESCATORE AVANZATO.



TECNOLOGIE E GUIDA ALLE TAGLIE



STRV SYSTEM SHIMANO THERMAL RETENTIVE VALUE

Shimano ha creato un proprio sistema di misura attraverso un valore numerico per indicare la capacità di protezione e mantenimento del calore corporeo. Shimano Thermal Retentive Value (STRV)

I pescatori possono comodamente scegliere l'abbigliamento in base alle condizioni climatiche specifiche utilizzando il sistema di misurazione 'STRV'. Utilizzando in maniera combinata intimo tecnico, abbigliamento intermedio e abbigliamento esterno, con il sistema STRV si potrà ottenere la perfetta combinazione di vestiario a seconda della temperatura esterna. Ogni giacca o pantalone ha il proprio valore, indossando l'abbigliamento specifico il cui valore STRV sarà simile alla temperatura esterna, si potrà avere il miglior confort mantenendo la temperatura corporea a livelli ottimali.



GORE-TEX® FABRIC

GORE-TEX® è una membrana impermeabile e traspirante utilizzata per la realizzazione di innumerevoli prodotti destinati a sopportare condizioni estreme. L'abbigliamento realizzato in GORE-TEX® offre notevole confort e protezione dagli agenti esterni.

DRYSHIELD

Sia impermeabile che traspirante, la membrana Dryshield è efficace nella traspirazione mantenendo un'elevata impermeabilità. Il risultato è un maggiore comfort, anche nelle condizioni più avverse.

Traspirabilità: 10.000 g / m² / giorno


Impermeabilità: 5.000 mm



700FP FILLPOWER

Il 700FP Fillpower assicura grande ritenzione del calore.

Gli indumenti che utilizzano il 700FP assicurano calore e isolamento e sono perfetti per sfidare il freddo più estremo.



UP SWING

Questo tipo di design è stato progettato specificamente per aumentare il movimento e la mobilità delle braccia. I modelli UP SWING garantiscono elevate prestazioni, permettendo ampia azione di movimenti durante l'azione di pesca.



2WAY SYSTEM

Il pannello posteriore può essere rimosso per creare più di ventilazione per un maggiore comfort.

CLOTHING SIZES

EUROPE	M	L	XL	2XL	3XL
ASIA	L	XL	2XL	3XL	4XL
NORTH AMERICA	S	M	L	XL	2XL





Shimano design
e GORE-TEX®
un abbinamento
perfetto.



GIACCA GORE-TEX® BASIC WARM

- Realizzata in GORE-TEX® calda traspirante e impermeabile
- Giacca pratica e universale per tutti gli utilizzi in pesca e nel tempo libero
- Cerniere impermeabili a due vie
- Materiale esterno: 100% Polyamide

Può essere combinata con la salopette
GORE-TEX® BASIC WARM BIB = STRV+7

ITEM CODE	COLOUR	SIZE & COLOUR CODE
59YRB07JP	Black	16(M) 19(L) 1C(XL) 1D(2XL) 1E(3XL)
59YRB07JP	Lake Green	26(M) 29(L) 2C(XL) 2D(2XL) 2E(3XL)



SALOPETTE GORE-TEX® BASIC WARM

- Pantalone in GORE-TEX® caldo traspirante e impermeabile
- Pratico e universale per tutti gli utilizzi in pesca e nel tempo libero
- Complemento alla giacca Basic Warm
- Materiale esterno : 100% Polyamide

Può essere combinata con la giacca
GORE-TEX® BASIC WARM JACKET = STRV+7

ITEM CODE	COLOUR	SIZE & COLOUR CODE
59YRB07PP	Charcoal	16(M) 19(L) 1C(XL) 1D(2XL) 1E(3XL)



DRYSHIELD

GIACCA DRYSHIELD ADVANCE WARM

- Giacca dalle ottime proprietà tecniche, ideale per ogni tipologia di pesca o attività outdoor
- Include tecnologia DRYSHIELD e HYPER REPEL100 per un'ottima impermeabilità nelle più severe condizioni
- Cappuccio regolabile
- Materiale esterno : 100% Polyamide

Può essere combinata con la salopette DRYSHIELD ADVANCE WARM BIB = STRV+8

ITEM CODE	COLOUR	SIZE & COLOUR CODE
59YRB02JM	Pelican Beige	26(M) 29(L) 2C(XL) 2D(2XL)
59YRB02JM	Mookibii Dark	36(M) 39(L) 3C(XL) 3D(2XL)



Abbina il DRYSHIELD Advance Jacket e il Bib 'n' Brace per un abbinamento alla moda, caldo e resistente all'acqua.

DRYSHIELD

SALOPETTE DRYSHIELD ADVANCE WARM

- Perfetto complemento per la giacca Advance warm
- Impermeabili e traspiranti
- Completa di due tasche frontali con cerniera
- Materiale esterno: 100% Polyamide

Può essere combinata con la giacca DRYSHIELD ADVANCE WARM JACKET = STRV+8

ITEM CODE	COLOUR	SIZE & COLOUR CODE
59YRB02PM	Black	16(M) 19(L) 1C(XL) 1D(2XL)

NEXUS
HYPER REPEL



DRYSHIELD

GIACCA NEXUS DRYSHIELD ADVANCE COLD WEATHER

- Tecnologia DRYSHIELD e HYPER REPEL100 per un'ottima impermeabilità nelle più severe condizioni
- Doppio polsino per un'ottima tenuta all'acqua
- Il design Up-swing assicura una grande mobilità per le braccia
- Materiale esterno: 100% Polyamide

Può essere combinata con la salopette

NEXUS DRYSHIELD COLD WEATHER BIB = STRV+8

ITEM CODE	COLOUR	SIZE & COLOUR CODE
59YRB12JP	Black	16(M) 19(L) 1C(XL) 1D(2XL)
59YRB12JP	Red	26(M) 29(L) 2C(XL) 2D(2XL)
59YRB12JP	Deep Blue	36(M) 39(L) 3C(XL) 3D(2XL)

NEXUS
DRYSHIELD

NEXUS DRYSHIELD ADVANCE COLD WEATHER BIB

- Giacca pensata per tutti gli stili di pesca
- Include il DRYSHIELD e l'HYPER REPEL100
- Disponibile nella versione Mookibii
- Cappuccio regolabile
- Materiale esterno: 100% polyamide

Indossalo come un completo con il DRYSHIELD ADVANCE WARM BIB = STRV+8

ITEM CODE	COLOUR	SIZE & COLOUR CODE
59YRB12PP	Black	16(M) 19(L) 1C(XL) 1D(2XL)



NEXUS**COMPLETO NEXUS GORE-TEX®
COLD WEATHER**

- Realizzato in GORE-TEX® material impermeabile e traspirante
- Doppio polsino per una tenuta perfetta all'acqua
- Tecnologia Up-swing per le maniche che permette un ottimo movimento delle braccia
- Materiale esterno 100% Polyamide

STRV+8

ITEM CODE	COLOUR	SIZE & COLOUR CODE
59YRB114P	Deep Blue	36(M) 39(L) 3C(XL) 3D(2XL)

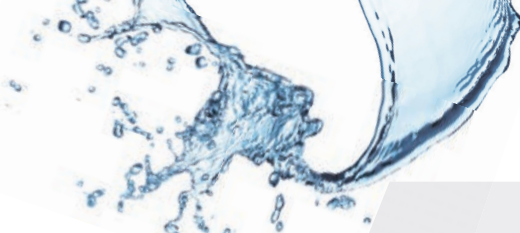
**NEXUS****NEXUS DRYSHIELD ADVANCE COLD
WEATHER SUIT**

- Include il DRYSHIELD e l'HYPER REPEL100
- Traspirante e resistente all'acqua, doppio polsino
- Il design delle maniche assicura grande mobilità
- materiale esterno:100% polyamide

Usala come completo insieme a NEXUS DRYSHIELD COLD WEATHER BIB = STRV+8

ITEM CODE	COLOUR	SIZE & COLOUR CODE
59YRB125P	Black	14(S) 16(M) 19(L) 1C(XL) 1D(2XL)

**HYPER REPEL
DRYSHIELD**



GIACCA XEFO GORE-TEX® COZY

- Realizzata in GORE-TEX® materiale altamente traspirante e impermeabile
- XEFO è 'un marchio moderno ottimo per l'uso quotidiano perfetto per la pesca
- Doppio Polsino per una miglior tenuta all'acqua
- Materiale esterno: 100% Polyamide



ITEM CODE	COLOUR	SIZE & COLOUR CODE
59XRB24JP	Smoke Green	16(M) 19(L) 1C(XL) 1D(2XL)
59XRB24JP	Tungsten	26(M) 29(L) 2C(XL) 2D(2XL)



DRYSHIELD

GIACCA XEFO DRYSHIELD WS

- Giacca corta da wading, alta protezione dal freddo con capienti tasche
- Realizzato in Dryshield traspirante e impermeabile
- Doppio Polsino per un ottima tenuta all'acqua
- Materiale esterno: 100% Polyamide

ITEM CODE	COLOUR	SIZE & COLOUR CODE
59XRB21JP	Light Tan	16(M) 19(L) 1C(XL) 1D(2XL)



PANTALONI XEFO GORE-TEX® COZY

- Realizzata in GORE-TEX® materiale altamente traspirante e impermeabile
- Bratelle regolabili
- Imbottitura interna
- Materiale esterno: 100% Polyamide



ITEM CODE	COLOUR	SIZE & COLOUR CODE
59XRB24PP	Grey	16(M) 19(L) 1C(XL) 1D(2XL)

GIACCA SOFT INSULATION

- Giacca leggera con imbottitura interna sintetica
- Il design Up-swing sotto il braccio assicura grande mobilità
- Capacità idrorepellenti
- Adatto come strato esterno in primavera e in autunno e come strato intermedio in inverno
- Materiale esterno: 100% Polyamide

ITEM CODE	COLOUR	SIZE & COLOUR CODE
59YJA051N	Black	16(M) 19(L) 1C(XL) 1D(2XL)
59YJA051N	Burnt Red	54(S) 56(M) 59(L)



GIACCA THERMAL INSULATION

- Giacca idrorepellente con imbottitura interna alto isolamento dal freddo
- Design confortevole per una grande mobilità vestibilità slim
- Disponibile in colori contrastanti
- Logo Shimano sul fronte e sul retro
- Materiale esterno: 100% Polyami

ITEM CODE	COLOUR	SIZE & COLOUR CODE
59YMD05JM	Grey Coral Camo	16(M) 19(L) 1C(XL) 1D(2XL)
59YMD05JM	Dark Coral Camo	26(M) 29(L) 2C(XL) 2D(2XL)



SALOPETTE THERMAL INSULATION

- Salopette idrorepellente con imbottitura interna alto isolamento dal freddo
- Completa di due tasche frontali con zip
- Perfetto abbinamento con la Giacca Thermal
- Materiale esterno: 100% Polyamide

ITEM CODE	COLOUR	SIZE & COLOUR CODE
59YMD05PM	Black	16(M) 19(L) 1C(XL) 1D(2XL)



GIACCA IN PIUMINO 700FP

- Giacca in piumino molto calda, design moderno
- Imbottitura piuma alta qualità 700FP
- Ottimo mantenimento del calore corporeo
- Design universale per il tempo libero outdoor
- Leggero e compatto, riponibile in pratica custodia
- Materiale esterno: 100% Polyamide



ITEM CODE	COLOUR	SIZE & COLOUR CODE
59YJA052M	Ghost Grey	66(M) 69(L) 6C(XL)
59YJA052M	Black	16(M) 19(L) 1C(XL) 1D(2XL)

Custodia



HOODY XEFO WINDSTOPPER OPTIMAL

- Giacca fleece windproof, ottima protezione dal freddo
- Proprietà idrorepellenti
- Può essere usata come strato esterno o intermedio nei climi più freddi
- Materiale esterno : 100% Polyester



ITEM CODE	COLOUR	SIZE & COLOUR CODE
59XJA296P	Black	16(M) 19(L) 1C(XL) 1D(2XL)
59XJA296P	Laurel Mist	26(M) 29(L) 2C(XL) 2D(2XL)

XEFO

GUANTI PEARL FIT EXS 3 DITA

- Materiale: pelle sintetica

ITEM CODE 59YGL091N SIZE & COLOUR CODE 49(XL-Grey/Silver) 59(XL-Navy/Silver)



GUANTI PEARL FIT EXS 5 DITA

- Materiale: pelle sintetica

ITEM CODE 59YGL092N SIZE & COLOUR CODE 56(L-Navy/Silver) 59(XL-Navy/Silver)



GUANTI XEFO EXS 3 DITA APERTE

- Materiale: pelle sintetica

ITEM CODE 59XGL279P SIZE & COLOUR CODE 36(L-Navy) 39(XL-Navy)



WATCH BAND XEFO

- Materiale: Chloroprene

ITEM CODE 59XAC297P COLOUR CODE 1F(Black) 2F(Burgundy)



PINZA MULTIUSO POWER 7"

- Pinza di generose dimensioni 7" in acciaio inox con impugnatura antiscivolo
- Rivestimento al fluoro per una maggiore resistenza alla corrosione
- Punta versatile per apertura Split-ring misura dal 5 al 11
- Forbice perfetta per trecciati e monofili
- Molla resistente e potente
- Blocco di sicurezza

ITEM CODE ATPW007BK SIZE 5cm x 17.8cm



PINZA MULTIUSO ADVANCED 6"

- Pinza in acciaio inox da 6" con impugnatura antiscivolo
- Rivestimento al fluoro per una maggiore resistenza alla corrosione
- Punta versatile per apertura Split-ring misura dal 3 al 5
- Forbice perfetta per trecciati e monofili
- Molla resistente e potente
- Blocco di sicurezza

ITEM CODE ATAD006BK SIZE 4.8cm x 15.2cm



CAPPELLINO BREATH HYPER KNIT

- Materiale esterno: 96% Acrylic, 4% Polyamide
- Alta protezione dal freddo
- Taglia regular

ITEM CODE **59YCA064P** ONE SIZE - COLOUR CODE
1F(Black) 2F(Beige) 3F(Turquoise) 4F(Red)



CAPPELLINO BREATH HYPER KNIT

- Materiale esterno: 96% Acrylic, 4% Polyamide
- Alta protezione dal freddo
- Taglia regular

ITEM CODE **59YCA065P** ONE SIZE - COLOUR CODE
1F (Black) 2F (Beige) 3F (Turquoise) 4F (Red)



CAPPELLINO THERMAL

- Materiale esterno : 100% Cotton
- Taglia regular

ITEM CODE **59YCA050P** ONE SIZE - COLOUR CODE
1F (Black) 2F (Blue) 3F (Beige) 4F (Charcoal)



CAPPELLINO THERMAL HAT

- Material esterno: 60% Cotton, 40% Polyamide
- Alta protezione dal freddo

ITEM CODE **59YCA055P** ONE SIZE - COLOUR CODE
1F (Charcoal)



CAPPELLINO BASIC THERMAL

- Materiale esterno : 100% Polyamide
- Alta protezione dal freddo

ITEM CODE **59YCA036N** ONE SIZE - COLOUR CODE
4F (Silver)



CAPPELLINO TWEED

- Materiale esterno: 67% Wool, 25% Polyester, 4% Angora, 4% Polyamide
- Taglia regular

ITEM CODE **59YCA071P** ONE SIZE - COLOUR CODE
1F (Black) 2F (Brown)



CAPPELLO TWEED WORK

- Materiale esterno: 67% Wool, 25% Polyester, 4% Angora, 4% Polyamide
- Taglia regular

ITEM CODE **59YCA076P** ONE SIZE - COLOUR CODE
1F (Black) 2F (Brown)



CAPPELLINO KNIT WATCH

- Material esterno: 100% Acrylic
- Taglia regular

ITEM CODE **59YCA084P** ONE SIZE - COLOUR CODE
1F (Black) 2F (Charcoal) 4F (Teal)

NEXUS

CAPPELLINO NEXUS BASIC

- Materiale esterno: 100% Polyester
- Taglia Regular

ITEM CODE
59YCA151PONE SIZE - COLOUR CODE
1F(Black) 2F(Red) 3F(Deep Blue)**XEFO**

CAPPELLO XEFO MEGAHEAT 3WAY 3 STRATI

- Materiale esterno : 100% Acrylic
- Alta protezione dal freddo

ITEM CODE
59XCA299PONE SIZE - COLOUR CODE
1F(Tungsten/Orange) 2F(Green/Yellow) 3F(Blue)**XEFO**

CAPPELLO CABLE KNIT XEFO MEGAHEAT

- Materiale esterno : 100% Acrylic
- Alta protezione dal freddo

ITEM CODE
59XCA294PONE SIZE - COLOUR CODE
1F(Titan Grey) 2F(Navy) 3F(Tungsten)**XEFO**

BEANIE XEFO MEGAHEAT 2WAY

- Materiale esterno : 100% Acrylic
- Alta protezione dal freddo

ITEM CODE
59XCA295PONE SIZE - COLOUR CODE
1F(Grey/Navy) 2F(Black/Green) 3F(Charcoal/Burgundy)

CAPPUCCIO FACCIALE

- Materiale: 100% Polyester
- Taglia regular

ITEM CODE
59YAC032NONE SIZE - COLOUR CODE
4F(Brown) 5F(Charcoal)

SCALDA COLLO

- Materiale: 100% Polyester
- Taglia regular

ITEM CODE
59YAC034PONE SIZE - COLOUR CODE
1F(Black) 2F(Navy)

BUFFETTERIA

GLOSSARIO TECNOLOGIE

Il Sistema Organized Compact Design ti permette di scegliere tra numerosi articoli specializzati per sistemare al meglio la tua attrezzatura in tante piccole borsette inseribili in una borsa più grande, con moltissime soluzioni personalizzabili a seconda delle tue esigenze.



Il sistema Aero Quiver è basato semplicemente su straps regolabili che possono essere accoppiate tra loro. Questo vi dà l'opportunità di ottenere innumerevoli varianti dando al pescatore la massima libertà di utilizzo. Questo accessorio è di serie su portacanne, porta guadini, borse, zaini, e molto ancora.



Le zip Novità Duralast resistono al maltrattamento più estremo e rendono le borse virtualmente indistruttibili.



Il Power Stich è oggi largamente utilizzato nella nostra buffetteria e prevede cuciture rinforzate praticamente su tutta l'offerta.



ESCLUSIVO









TRIBAL XTR COMPACT SYSTEM CARRYALL SET

La più completa borsa porta tutto nella nostra gamma è un vero "must have". Con questa borsa potrai portare tutta la tua attrezzatura in maniera organizzata e precisa.

Caratteristiche:

- Grosso scompartimento centrale più 4 tasche laterali
- Tasca extra sulla parte superiore per contenere il buzz bar
- Tasca special per montature lunghe
- Comoda fascia Aero Quiver con protezione per la spalla
- Organized Compact Design– Fornito con 6 piccoli contenitori porta accessori con 1 fianchi rigidi e 2 di dimensioni maggiori



SHTRXTR106

75cm x 40cm x 42cm

TRIBAL XTR COMPACT CARRYALL

Borsa versatile compatibile con il Tribal Organised Compact Design system

Caratteristiche:

- Grosso scompartimento centrale più 4 tasche laterali
- Tasca extra sulla parte superiore per contenere il buzz bar
- Tasca special per montature lunghe
- Comoda fascia Aero Quiver con protezione per la spalla
- Organized Compact Design – Fornito con 6 piccoli contenitori porta accessori con 1 fianchi rigidi e 2 di dimensioni maggiori (non include)



SHTRXTR01

75cm x 40cm x 42cm



MINI CARRYALL

Piccolo portatutto con una grande capacità

Caratteristiche:

- Borsa porta contenitori OCD– capacità 3 larghi o 6 piccoli + 2 piccoli nelle tasche
- OCD straps di compression per bivy, abbigliamento e accessori
- Rivestimento termico per utilizzo alternativo quale borsa termica
- Base rinforzata Hard skin



SHTRXR05

60cm x 29cm x 32cm



FOLDING CARRYALL

Un'ottima soluzione per la vostra attrezzatura. Grande capacità, può essere riposto sotto il lettino quando non in uso

Caratteristiche:

- Borsa porta contenitori OCD– capacità 4 larghi o 8 piccoli + 2 piccoli nelle tasche
- Design pieghevole in 2 parti. Entrambe le sezioni possono essere conservate sotto il lettino per l'uso intelligente dello spazio
- Gancio Aero Quiver con Advanced Strap
- Borsa di connessione Stalker and Floater
- Base rinforzata Hard skin in entrambe le parti



SHTRXR03

76cm x 36cm x 41cm



STALKER & FLOATER BAG

Due borse in una, perfetta per i pescatori molto mobili. Ottima scelta in abbinamento all'XTR Folding Carryall

Caratteristiche:

- Design pieghevole per essere riposte sotto il lettino
- Compartimento termico per conservazione di esche da 10kg
- Larga tasca ad accesso rapido
- Clips per connessione con Folding Carryall



SHTRXR04

36cm x 16cm x 34cm



BAIT BUCKET SEAT

Design studiato per i pescatori che si muovono molto. Borsa portaesche e attrezzatura che funziona anche da sedia.

Caratteristiche:

- OCD - 2 borse piccole possono essere inserite nelle tasche imbottite
- 2 tasche a rete elasticizzate
- Rivestimento termico
- Gancio per fionda
- Base rinforzata Hard skin



SHTRXR11

54cm x 30cm x 39cm



LARGE ACCESSORY CASE

Perfetto per riporre diversi accessori e per essere utilizzato con i portatutto di grandi dimensioni.

Caratteristiche:

- OCD – Misura borsa grande
- Tasca interna in rete
- Separatori pieghevoli
- Facile da riconoscere grazie al nome
- Corpo Hard Skin



SHTRXTR15

27cm x 26cm x 13cm



SMALL ACCESSORY CASE

Versione di dimensioni ridotte del Large Accessory Case, utilizzabile con i portatutto di dimensioni maggiori.

Caratteristiche:

- OCD – Misura borsa piccola
- Tasca interna in rete
- Separatori pieghevoli
- Facile da riconoscere grazie al nome
- Corpo Hard Skin



SHTRXTR16

13cm x 26cm x 13cm



XL GLUG & HOOKBAIT CASE

Ideale per i pescatori che vogliono organizzare tanti glug pots.

Caratteristiche:

- OCD – Misura borsa grande
- Fornito con 6 glug pots grandi e 6 glug pots piccoli
- Tasca interna in rete
- Facile da riconoscere grazie al nome
- Corpo Hard Skin



SHTRXTR12

27cm x 26cm x 13cm



COOKING CASE

Tutto quello di cui hai bisogno per mangiare comodamente.

Caratteristiche:

- OCD – Misura borsa grande
- Tasca interna in rete
- Completo di posate per 2 persone
- Spazio aggiuntivo per piccolo fornello da camping
- Facile da riconoscere grazie al nome
- Corpo Hard Skin



SHTRXTR18

27cm x 26cm x 13cm



SLR CAMERA HOLSTER

Il case perfetto per la tua camera. Imbottitura extra per un trasporto sicuro e vano per gli accessori.

Caratteristiche:

- OCD – Misura borsa piccola
- Vano interno con cerniera porta accessori con rete per memory card
- Chiusure zip e strap commode e sicure
- Facile da riconoscere grazie al nome
- Corpo Hard Skin



SHTRXTR17

26cm x 14cm x 12cm



1/6 POUCH

L'astuccio più piccolo creato per essere utilizzato in abbinamento all'Organized Compact System. 6 astucci hanno la capienza di un contenitore grande. Perfetto per trasportare gli ami di scorta.

Caratteristiche:

- Parte superiore trasparente
- Fianchi rigidi
- Organised compact design



SHTRXTR101

13m x 7cm x 11cm



1/4 POUCH

Astuccio creato per essere utilizzato in abbinamento all'Organized Compact System. Lato superiore trasparente per una facile identificazione del contenuto. 4 astucci hanno la capienza di un contenitore grande. Perfetto per una grande varietà di accessori, come i piombi.

Caratteristiche:

- Parte superiore trasparente
- Fianchi rigidi
- Organised compact design



SHTRXTR102

13cm x 26cm x 13cm



SCALE POUCH

Borsa per le bilance più popolari in commercio.

Caratteristiche:

- OCD – Misura borsa grande
- Bilancia interna removibile
- Tasca interna in rete
- Facile da riconoscere grazie al nome
- Corpo Hard Skin



SHTRXTR13

27cm x 26cm x 13cm



BAITING POUCH

Comoda borsa portaesche.

Caratteristiche:

- OCD – Misura borsa piccola
- Cintura regolabile e removibile
- Fodera termica- capacità 2kg di esche
- Facile da riconoscere grazie al nome
- Corpo Hard Skin



SHTRXTR14

13cm x 26cm x 13cm



RIG POUCH

L'astuccio porta montature, e grande 1/4 della dimensione di un contenitore grande di accessori.

Perfetto per essere utilizzato in abbinamento con il carryall system e per contenere le vostre montature.

Caratteristiche:

- 10 porta montature
- Bordo morbido per puntarci le vostre montature
- Tasca a rete interna
- Organised compact design



SHTRXTR103

15cm x 15cm x 5cm



PROTECTOR ROD SLEEVES +

Custodia con scudo protettivo per il trasporto delle canne già montate. Tutti e tre i modelli possono trasportare canne 12'-13'.

Caratteristiche:

- Gancio Aero Quiver con Advanced Strap
- Separatori imbottiti
- Protezione anelli da 50mm Hard Skin
- Protezione canne e mulinelli Hard Skin
- Zip lungo la spina per il 100% di sicurezza del filo
- Tasca per piombo con cerniera
- Tasche esterne per 2 canne aggiuntive
- Tasca per retino accessori



SHTRXTR06	2 made up 12 or 13ft rods (210cm x 24cm x 20cm)
SHTRXTR07	3 made up 12 or 13ft rods (210cm x 32cm x 20cm)
SHTRXTR19	4 made up 12 or 13ft rods (210cm x 40cm x 20cm)



PROTECTOR ROD SLEEVE

Custodia creata per il trasporto di canne già montate. Ideale per trasportare canne da 10'-11' (104) e da 12'-13' (105)

Caratteristiche:

- Gancio Aero Quiver con Advanced Strap
- Separatori imbottiti
- Protezione anelli da 50mm Hard Skin
- Protezione canne e mulinelli Hard Skin
- Zip lungo la spina per il 100% di sicurezza del filo
- Tasca per piombo con cerniera
- Tasche esterne per 2 canne aggiuntive
- Tasca per retino accessori



SHTRXTR104	Single 12ft rod (185cm x 26cm)
SHTRXTR105	Single 13ft rod (215cm x 26cm)



6 ROD QUIVER (INC 3 X 12ft SLEEVES)

Portacanne versatile che può ospitare fino a 6 custodie (3 sono incluse), retino e accessori di grosse dimensioni.

Caratteristiche:

- Gancio Aero Quiver con Advanced Strap
- Aero Quiver permette l'utilizzo da sola o con altri foderi
- Può contenere canne con anelli da 50mm
- Protezione con imbottitura Hard Skin
- Zip lungo la spina per il 100% di sicurezza del filo
- Tasca per piombo con cerniera



SHTRXTR10	Single 12ft rod (30 x 130cm, L=210cm)
-----------	---------------------------------------



TRIBAL ROD SLEEVE

Fodero porta canne singolo con top modulabile per canne da 10-11 piedi o 12-13' piedi. Progettato per essere utilizzato singolarmente o in combinazione con Tribal Rod Quiver.

Caratteristiche:

- SHTR52 – canne da 10-11 piedi
- SHTR53 - canne da 12-13 piedi
- Cerniera sul retro per evitare di danneggiare il filo
- Tasca porta piombo
- Aero Quiver System



SHTR52 10-11ft - 185cm x 26cm
SHTR53 12-13ft - 215cm x 26cm



TRIBAL XL TIP PROTECTORS

Protezione ideale per le canne trasportate senza sacca

Caratteristiche:

- Può fissare e trasportare ogni tipo di canna anche con anelli da 50
- Realizzato in neoprene per un miglior fissaggio
- Facile da usare



SHTR61 41cm x 14cm x 5cm



TRIBAL RIG ROLL

Il Rig Roll è una custodia dove puoi agganciare le tue montature e arrotolarla per trasportarle comodamente.

Caratteristiche:

- Piccolo e comodo da trasportare



SHTR51 43cm x 27cm

TRIBAL AQUA SCOPE BUCKET

Il Tribal Aqua Scope combina un secchio collassabile per le esche con un acqua scope per poter vedere sott'acqua e identificare gli hot spot in acqua limpida. Base con rivestimento protettivo con i bordi della struttura collassabili per essere facilmente riposte nel vostro luggage store system.

Caratteristiche:

- Multiuso, come acqua scope o secchio porta esche
- Rivestimento protettivo che salvaguarda la lente quando viene usato come porta esche
- La larga apertura rende facile l'utilizzo quando si tratta di vedere il fondale



SHTR58 29cm x 29cm







TRIBAL RECOVERY WEIGH-SLING

La combinazione perfetta tra la recovery sling e la weigh sling

Caratteristiche:

- Pieghevole per facilitarne il trasporto
- Marcatori di colore acceso sulla parte superiore corde di ancoraggio
- 2 corde di sostegno con galleggianti
- Anelli per un migliore bilanciamento
- Ampia rete sul fondo
- Materiali resistenti



SHTR59 120cm x 31cm x 48cm

TRIBAL CRADLE

Mantiene il pesce in perfette condizioni durante le operazioni di slamatura ad un'altezza favorevole. Perfetto per essere utilizzato in abbinamento al Tribal Recovery e al Weigh Sling.

Caratteristiche:

- Pieghevole per facilitare il trasporto
- Tutte le parti rigide del telaio sono protette
- Le gambe della struttura sono dotate di perni per un controllo sicuro del pesce



SHTR60 115cm x 65cm x 40-52cm

TRIBAL POP-UP MAT


Un materassino salva spazio per slamare il pesce in massima sicurezza. Si ripiega diventando completamente piatto per un miglior trasporto.

Caratteristiche:

- Dimensioni generose per ospitare grossi pesci
- Design piatto salva spazio
- Consegnato con una sacca di protezione
- Picchetti per assicurare il materassino sul terreno
- Proteggi ginocchia



SHTR54 113cm x 53cm x 31cm









TRIBAL BEANIE MAT

Materassino imbottito che combina eccellenti doti di protezione per il pesce con quelle di trasporto.

Caratteristiche:

- Sistema Aero Quiver • Sei punti di aggancio
- Fornisce una protezione aggiuntiva per i mulinelli quando agganciato al sistema aero Quiver
- Imbottitura ampia resistente all'acqua
- Galleggiante



SHTR55

125cm x 80cm x 8cm



TRIBAL FOAM ROLL MAT

Materassino multifunzione in foam per la slamatura oppure come seduta temporanea nelle pescate itineranti. I tubi in foam forniscono protezione con il minimo peso.

Caratteristiche:

- Versatile può essere usato anche come seduta
- Leggerissimo per un facile trasporto



SHTR56

125cm x 80cm

TRIBAL GIANT MAT

Materassino progettato per pesci di grandi dimensioni. Con una lunghezza di 140cm questo materassino può contenere ogni tipo di carpa. Le grandi dimensioni offrono il massimo in fatto di gestione e protezione del pesce durante la slamatura e pesatura.

Caratteristiche:

- Dimensioni 140 centimetri
- Fold-over di copertura per una protezione supplementare
- Protezione per le ginocchia
- Imbottitura resistente all'acqua
- Design galleggiante
- Borsa di trasporto con Aero Quiver Strap



SHTR57

140cm x 70cm X 23cm

Jan Porter ha lavorato con Shimano per più di 20 anni. Un fantastico pescatore in diversi stili di pesca. I consigli di Jan nello sviluppo dei prodotti sono stati eccezionali, come lo era la sua comunicazione con i pescatori durante le manifestazioni, sulle riviste o, negli ultimi anni, attraverso i social media. Ne sentiremo sicuramente la mancanza, come chiunque ha avuto l'onore di conoscerlo o di lavorare con lui.



Jan Porter 1955-2016

Il 27 Aprile 2016 è stato un giorno triste per tanti pescatori nel mondo, Jon Porter ci ha lasciato. Jon non era solo un pescatore di primaria importanza nella pesca al colpo, quando negli anni '80 era conosciuto come "l'uomo in rosso" per il suo abbigliamento colorato, ma anche per aver posseduto un negozio di pesca, un consulente esemplare, in particolare per Shimano.

Si mise in evidenza come membro, e poi come capitano, del leggendario Trentman AC team, che divenne il primo team a vincere la UK Division 1 National e la Angling Times Winter League nella stessa stagione, una doppietta storica.

Rappresentò sia l'Inghilterra che la Norvegia (sua madre è Norvegese) in gare internazionali di match fishing prima di cambiare nel 1992 e dedicarsi a tutte le specie. Abbandonando la sua divisa rossa in favore di una verde e poi di una camouflage ha aiutato Shimano a lanciare la linea Tribal di abbigliamento e attrezzatura. Inizia a pescare con suo padre, Terry, un appassionato pescatore che spesso lo portava sul fiume Trent nei weekend e durante le vacanze. Fu l'inizio di una gloriosa avventura nel mondo della pesca.

Lavora per 10 anni come ingegnere alla Rolls Royce, poi apre il suo negozio di pesca - Jan's Tackle a Hucknall - che, con l'aiuto della sua famiglia e del suo staff, gli permette di sviluppare la sua carriera nella pesca al colpo.

Auto proclamato "mancata rockstar, rinato pescatore" era conosciuto per i suoi vestiti rossi, i lunghi capelli, l'inclinazione alla musica rock e la sua innata abilità nella pesca. Non passò molto prima che le riviste di pesca lo iniziassero ad usare come collaboratore. Questo inevitabilmente lo portò a diverse presenze nei programmi di pesca in TV, DVD, video e tanto altro, tutto finalizzato a coinvolgere i nuovi ragazzi nella pesca, una passione che lo ha sempre contraddistinto nella sua carriera.

Jan era uno dei personaggi più amati nel mondo della pesca, che piaceva sia ai giovani come ai più grandi.

Sempre disponibile a dare un consiglio o un incoraggiamento, Jan aveva sempre tempo per tutti ed era molto popolare, ne sono testimonianza le migliaia di messaggi di condoglianze ricevuti dopo la sua morte. Il 27 Aprile 2016 la pesca ha perso una leggenda dello sport, che lascerà sicuramente un grande vuoto ad amici, colleghi e famigliari ma siamo convinti che il suo ricordo continuerà a vivere nel cuore di tutti noi. In risposta alle cure ricevute da Jan al Myton Hospice durante la sua malattia, la famiglia ha creato la possibilità di donare sul sito www.justgiving.com/Jan-Porter1955

TRIBUTO A JAN DAI PESCATORI E DAI COLLEGHI

Mick Brown (UK Predator Angler)

Senza dubbio Jan sarà ricordato come uno dei più grandi pescatori della sua epoca. Ho avuto occasione di conoscere bene Jan durante il tempo passato insieme grazie alle passioni che avevamo in comune, la pesca e la musica e la sua conoscenza su tanti altri argomenti era ampia e dettagliata. Sincero, onesto, entusiasta e sensibile sono solo alcuni degli aggettivi per descrivere una persona che ci ha dato così tanto. Mi sento privilegiato di aver potuto conoscerlo così bene.

Iain Macmillan (UK Carp Angler)

In memoria dell'Uomo in "rosso" o "Mr.Tribal". Jan aveva il potere di far sentire bene chi avesse l'occasione di conoscerlo, ci mancherà tantissimo in Shimano, non lo dimenticheremo mai. "Shine bright you crazy diamond"

Willem Stolk (Dutch Predator Angler)

Per più di 20 anni io e Jan abbiamo avuto un'amicizia speciale. Avevamo un'intesa che funzionava alla perfezione e la passione per la pesca che correva nei nostri corpi. Nella mia barca ho ancora il suo cappello come ricordi di un grande amico. Mi manca Jan, un vero gentleman con un grande cuore e un formidabile pescatore.

Gerard Bakkenes (Sr.Marketing Manager Shimano Europe)

Sono stato fortunato e onorato ad incontrare Jan quando ho iniziato in Shimano nel 2000. A quei tempi aveva una fantastica idea, quella di creare una delle più grandi community di Carp Fishing in Europa, il "Team Tribal". Le idee, la passione e l'energia di Jan ci hanno aiutato a creare uno dei più grandi successi di sempre per Shimano. Mi ricordo quando per ore abbiamo lavorato insieme sui suoi famosi disegni a mano, e il risultato è stata una fantastica gamma di abbigliamento e borse. Estremamente creativo e appassionato, Jan è stato una delle persone più cordiali, decise e amichevoli che abbia mai incontrato. Senza la passione di Jan, Shimano sentirà la mancanza di un vero eroe della pesca.

Craig Brew (Former Shimano UK Managing Director)

Dal primo colloquio di Jan con Shimano fu chiaro che era una persona speciale. Incredibilmente creativo, Jan era presente alla nascita di Tribal ed è stato un punto cardine alle fiere e agli eventi. Un uomo concreto e di sani principi. Mi sento privilegiato e onorato per averlo conosciuto, per averci lavorato fianco a fianco per così tanti anni e per averlo potuto chiamare amico.

Steve Ringer (UK Match Angler)

Sono rimasto totalmente spiazzato dalla notizia che Jan ci ha lasciato. Abbiamo lavorato insieme per tanti anni e fu Jan a prendermi sotto la sua ala protettiva e inserirmi nell'ambiente. Era sempre la prima persona che chiamavo se avevo bisogno di un consiglio. Senza ombra di dubbio uno dei migliori.

Alan Scotthorne (il più premiato match angler al mondo)

Jan Porter ha trascorso la sua carriera nella pesca con il Trentmen team negli anni '80, uno dei migliori team di pesca nel fiume della storia. Il mio team Barnsley Blacks ha avuto molte battaglie con loro quando il fiume Trent era al suo massimo. Era un team di eroi e sicuramente Jan era uno di loro. Era un grande anche nel raccontare storie e ho spesso trascorso il tempo dopo le gare ad ascoltare i suoi fantastici racconti. Jan Porter vivrà nei miei ricordi per sempre, un grande pescatore e un grande uomo.

Ali Hamidi (UK Carp angler and TV presenter)

La mia ammirazione per Jan iniziò quando entrai nel mondo della pesca leggendo le sue storie di pesca al colpo. Un vero gigante buono, una persona dai modi favolosi e con un'attitudine sempre positiva. Un eroe per la pesca.

Richard Griffiths (Shimano UK Marketing Manager)

Solo la devozione che ha mostrato per la pesca, per la sua famiglia e per gli amici può far capire che tipo di persona era Jan. Un modo di vedere la vita guidato da quei lampi di genio che tanti di noi inseguono da sempre. Il Picasso della pesca, l'uomo in rosso, una leggenda.

SHIMANO ITALY FISHING S.r.l.

Via Privata Maestri del Lavoro 29, 20025 Legnano (MI), Italy

Tel. +39 0331 742 711

Fax +39 0331 465 687

SHIMANO EUROPE FISHING HOLDING B.V.

Industrieweg 24, 8071 CT Nunspeet, Nederland
Tel. +31 (0)341 272233 · Fax. +31 (0)341 272290

SHIMANO NORMARK U.K. LTD

The Development Centre, Fosseyway,
Cotgrave, Nottingham. NG12 3HG

SHIMANO GERMANY FISHING GMBH

Dießemer Bruch 114f, 47805 Krefeld, Germany
Tel. +49 (0)2151 55670 · Fax +49 (0)2151 5567-50

SHIMANO FISHING TURKEY

Shimano Balik Malzemeleri A.S.
Eski T. Ozal cd. 17/601 Basaksehir, 34406, Istanbul, Turkey
Tel. +90 212 659 8152 · Fax +90 212 659 8247

SHIMANO INC.

3-77 Oimatsu-cho, Sakai Osaka , 590-8577 Japan
Tel.+81 (0) 722233467

SHIMANO AMERICAN CORPORATION

One Holland, Irvine, California, U.S.A. 92618
Tel. + 1 949 951 5003

SHIMANO AUSTRALIA FISHING PTY. LTD.

2 Wurrook Circuit, Caringbah, NSW, 2229, Australia
Tel. +61-2-9533-0000 · Fax: +61-2-9524-8822



Seguici su Facebook
Shimano-Fishing
Shimano-Predator
Shimano-Tribal



Guardaci su YouTube
www.youtube.com/FishWithShimanoEU



Shimano Europe è orgogliosa di appartenere a EFTTA

© Shimano 2016 - Pat. & Pat Pending
*Le lunghezze, gli accessori, le specifiche ed i prezzi dei prodotti
sono approssimativi e possono cambiare senza preavviso.*

SHIMANO

